




MUNICIPIO DE MINERAL DE LA REFORMA, HGO.
ESTADO ANALITICO DEL EJERCICIO DEL PRESUPUESTO DE EGRESOS
POR FUENTE DE FINANCIAMIENTO
DEL 01 ENERO AL 31 DICIEMBRE DEL 2018



Concepto	Egreso Aprobado -1	Ampliaciones/ Reducciones -2	Egreso Modificado (3=1+2)	Egreso Devengado -4	Egreso Pagado -5	Subejercicio (6=3-4)
RECURSOS PROPIOS	134,981,247.68	21,298,504.68	156,279,752.36	153,437,189.30	153,196,471.33	2,842,563.06
1 SERVICIOS PERSONALES	31,148,852.56	1,571,708.87	32,720,561.43	32,573,811.74	32,573,811.74	146,749.69
1.1 REMUNERACIONES AL PERSONAL DE CARÁCTER PERMANENTE	15,788,610.00	-10,657,955.00	5,130,655.00	5,130,655.00	5,130,655.00	0.00
1.1.1 DIETAS	0.00	0.00	0.00	0.00	0.00	0.00
1.1.3 SUELDOS BASE AL PERSONAL PERMANENTE	15,788,610.00	-10,657,955.00	5,130,655.00	5,130,655.00	5,130,655.00	0.00
1.2 REMUNERACIONES AL PERSONAL DE CARÁCTER TRANSITORIO	10,100,000.00	13,781,741.31	23,881,741.31	23,881,741.31	23,881,741.31	0.00
1.2.1 HONORARIOS ASIMILABLES A SALARIOS	150,000.00	-150,000.00	0.00	0.00	0.00	0.00
1.2.2 SUELDOS BASE AL PERSONAL EVENTUAL	9,950,000.00	13,931,741.31	23,881,741.31	23,881,741.31	23,881,741.31	0.00
1.3 REMUNERACIONES ADICIONALES Y ESPECIALES	785,242.56	-632,631.07	152,611.49	152,611.49	152,611.49	0.00
1.3.2 PRIMAS DE VACACIONES, DOMINICAL Y GRATIFICACIÓN DE FIN C	335,242.56	-221,258.56	113,984.00	113,984.00	113,984.00	0.00
1.3.2.1 PRIMA VACACIONAL	5,087.44	108,896.56	113,984.00	113,984.00	113,984.00	0.00
1.3.2.2 GRATIFICACION DE FIN DE AÑO	330,155.12	-330,155.12	0.00	0.00	0.00	0.00
1.3.3 HORAS EXTRAORDINARIAS	0.00	38,627.49	38,627.49	38,627.49	38,627.49	0.00
1.3.4 COMPENSACIONES	450,000.00	-450,000.00	0.00	0.00	0.00	0.00
1.5 OTRAS PRESTACIONES SOCIALES Y ECONÓMICAS	3,200,000.00	281,053.63	3,481,053.63	3,334,303.94	3,334,303.94	146,749.69
1.5.2 INDEMNIZACIONES	2,500,000.00	516,167.63	3,016,167.63	2,869,417.94	2,869,417.94	146,749.69
1.5.3 PRESTACIONES Y HABERES DE RETIRO	350,000.00	-350,000.00	0.00	0.00	0.00	0.00
1.5.9 OTRAS PRESTACIONES SOCIALES Y ECONÓMICAS	350,000.00	114,886.00	464,886.00	464,886.00	464,886.00	0.00
1.6 PREVISIONES	1,000,000.00	-1,000,000.00	0.00	0.00	0.00	0.00
1.6.1 PREVISIONES DE CARÁCTER LABORAL ECONOMICA Y DE SEGUFI	1,000,000.00	-1,000,000.00	0.00	0.00	0.00	0.00
1.7 PAGO DE ESTÍMULOS A SERVIDORES PÚBLICOS	275,000.00	-200,500.00	74,500.00	74,500.00	74,500.00	0.00
1.7.1 ESTÍMULOS	275,000.00	-200,500.00	74,500.00	74,500.00	74,500.00	0.00
2 MATERIALES Y SUMINISTROS	20,946,872.00	4,887,598.13	25,834,470.13	25,388,969.49	25,388,969.49	445,500.64
2.1 MATERIALES DE ADMINISTRACIÓN, EMISIÓN DE DOCUMENTOS	3,392,872.00	1,233,565.27	4,626,437.27	4,554,793.27	4,554,793.27	71,644.00
2.1.1 MATERIALES, ÚTILES Y EQUIPOS MENORES DE OFICINA	1,020,000.00	1,410,865.56	2,430,865.56	2,430,865.56	2,430,865.56	0.00
2.1.2 MATERIALES Y ÚTILES DE IMPRESIÓN Y REPRODUCCIÓN	702,872.00	567,662.00	1,270,534.00	1,198,890.00	1,198,890.00	71,644.00
2.1.3 MATERIAL ESTADISTICO Y GEOGRAFICO	100,000.00	-100,000.00	0.00	0.00	0.00	0.00
2.1.4 MATERIALES, ÚTILES Y EQUIPOS MENORES DE TECNOLOGÍAS DE	640,000.00	-239,373.44	400,626.56	400,626.56	400,626.56	0.00
2.1.5 MATERIAL IMPRESO E INFORMACIÓN DIGITAL	30,000.00	-30,000.00	0.00	0.00	0.00	0.00
2.1.6 MATERIAL DE LIMPIEZA	700,000.00	-175,588.85	524,411.15	524,411.15	524,411.15	0.00
2.1.7 MATERIALES Y ÚTILES DE ENSEÑANZA	200,000.00	-200,000.00	0.00	0.00	0.00	0.00
2.2 ALIMENTOS Y UTENSILIOS	350,000.00	280,121.98	630,121.98	630,121.98	630,121.98	0.00
2.2.1 PRODUCTOS ALIMENTICIOS PARA PERSONAS	300,000.00	133,710.89	433,710.89	433,710.89	433,710.89	0.00
2.2.3 UTENCILIOS PARA EL SERVICIO DE ALIMENTACION	50,000.00	-50,000.00	0.00	0.00	0.00	0.00
2.2.4 BIENES DE CONSUMO	0.00	196,411.09	196,411.09	196,411.09	196,411.09	0.00
2.4 MATERIALES Y ARTÍCULOS DE CONSTRUCCIÓN Y DE REPARACIÓ	7,764,000.00	-1,575,175.03	6,188,824.97	6,188,824.97	6,188,824.97	0.00
2.4.1 PRODUCTOS MINERALES NO METÁLICOS	200,000.00	-200,000.00	0.00	0.00	0.00	0.00
2.4.2 CEMENTO Y PRODUCTOS DE CONCRETO	800,000.00	-793,800.00	6,200.00	6,200.00	6,200.00	0.00
2.4.3 CAL, YESO Y PRODUCTOS DE YESO	300,000.00	-300,000.00	0.00	0.00	0.00	0.00
2.4.6 MATERIAL ELÉCTRICO Y ELECTRÓNICO	4,164,000.00	761,175.69	4,925,175.69	4,925,175.69	4,925,175.69	0.00
2.4.7 ARTÍCULOS METÁLICOS PARA LA CONSTRUCCION	300,000.00	-300,000.00	0.00	0.00	0.00	0.00
2.4.8 MATERIALES COMPLEMENTARIOS	500,000.00	-804.98	499,195.02	499,195.02	499,195.02	0.00
2.4.9 OTROS MATERIALES Y ARTÍCULOS DE CONSTRUCCIÓN Y REPARAC	1,500,000.00	-741,745.74	758,254.26	758,254.26	758,254.26	0.00
2.5 PRODUCTOS QUÍMICOS, FARMACÉUTICOS Y DE LABORATORIO	590,000.00	-83,197.33	506,802.67	506,802.67	506,802.67	0.00
2.5.3 MEDICINAS Y PRODUCTOS FARMACÉUTICOS	590,000.00	-83,197.33	506,802.67	506,802.67	506,802.67	0.00
2.6 COMBUSTIBLES, LUBRICANTES Y ADITIVOS	6,000,000.00	5,580,434.45	11,580,434.45	11,415,689.65	11,415,689.65	164,744.80
2.6.1 COMBUSTIBLES, LUBRICANTES Y ADITIVOS	6,000,000.00	5,580,434.45	11,580,434.45	11,415,689.65	11,415,689.65	164,744.80
2.6.3 ADEUDOS DE LA ADMINISTRACION ANTERIOR	0.00	0.00	0.00	0.00	0.00	0.00
2.7 VESTUARIO, BLANCOS, PRENDAS DE PROTECCIÓN Y ARTÍCULOS	1,500,000.00	-56,124.62	1,443,875.38	1,234,763.54	1,234,763.54	209,111.84
2.7.1 VESTUARIO Y UNIFORMES	900,000.00	321,111.70	1,221,111.70	1,011,999.86	1,011,999.86	209,111.84
2.7.2 PRENDAS DE SEGURIDAD Y PROTECCION PERSONAL	200,000.00	-178,800.24	21,199.76	21,199.76	21,199.76	0.00
2.7.3 ARTÍCULOS DEPORTIVOS	400,000.00	-198,436.08	201,563.92	201,563.92	201,563.92	0.00
2.8 MATERIALES Y SUMINISTROS PARA SEGURIDAD	150,000.00	-150,000.00	0.00	0.00	0.00	0.00
2.8.3 PRENDAS DE PROTECCION PARA SEGURIDAD PUBLICA	150,000.00	-150,000.00	0.00	0.00	0.00	0.00
2.9 HERRAMIENTAS, REFACCIONES Y ACCESORIOS MENORES	1,200,000.00	-342,026.59	857,973.41	857,973.41	857,973.41	0.00
2.9.1 HERRAMIENTAS MENORES	200,000.00	597,042.21	797,042.21	797,042.21	797,042.21	0.00
2.9.2 REFACCIONES Y ACCESORIOS MENORES DE EDIFICIOS	150,000.00	-149,677.41	322.59	322.59	322.59	-0.00
2.9.3 REFACCIONES Y ACCESORIOS MENORES DE MOBILIARIO Y EQUIP	50,000.00	-50,000.00	0.00	0.00	0.00	0.00
2.9.4 REFACCIONES Y ACCESORIOS MENORES DE EQUIPO DE CÓMPUT	100,000.00	-100,000.00	0.00	0.00	0.00	0.00
2.9.6 REFACCIONES Y ACCESORIOS MENORES DE EQUIPO DE TRANSP	300,000.00	-263,771.39	36,228.61	36,228.61	36,228.61	0.00
2.9.8 REFACCIONES Y ACCESORIOS MENORES DE MAQUINARIA Y OTRC	400,000.00	-375,620.00	24,380.00	24,380.00	24,380.00	0.00
3 SERVICIOS GENERALES	33,660,744.00	27,974,350.73	61,635,094.73	59,689,732.00	59,689,732.00	1,945,362.73
3.1 SERVICIOS BÁSICOS	1,902,000.00	7,600,008.76	9,502,008.76	9,502,008.76	9,502,008.76	0.00
3.1.1 ENERGÍA ELÉCTRICA	1,000,000.00	7,953,027.78	8,953,027.78	8,953,027.78	8,953,027.78	0.00
3.1.4 TELEFONÍA TRADICIONAL	900,000.00	-351,620.80	548,379.20	548,379.20	548,379.20	0.00
3.1.8 SERVICIOS POSTALES Y TELEGRÁFICOS	2,000.00	-1,398.22	601.78	601.78	601.78	0.00
3.2 SERVICIOS DE ARRENDAMIENTO	1,800,000.00	1,554,244.52	3,354,244.52	3,350,744.52	3,350,744.52	3,500.00
3.2.2 ARRENDAMIENTO DE EDIFICIOS	500,000.00	-135,156.76	364,843.24	361,343.24	361,343.24	3,500.00
3.2.3 ARRENDAMIENTO DE MOBILIARIO Y EQUIPO DE ADMINISTRACIÓ	550,000.00	788,725.91	1,338,725.91	1,338,725.91	1,338,725.91	0.00
3.2.5 ARRENDAMIENTO DE EQUIPO DE TRANSPORTE	0.00	55,680.00	55,680.00	55,680.00	55,680.00	0.00
3.2.6 ARRENDAMIENTO DE MAQUINARIA, OTROS EQUIPOS Y HERRAM	450,000.00	179,262.00	629,262.00	629,262.00	629,262.00	0.00
3.2.9 OTROS ARRENDAMIENTOS	300,000.00	685,733.87	985,733.87	965,733.87	965,733.87	0.00
3.3 SERVICIOS PROFESIONALES, CIENTÍFICOS, TÉCNICOS Y OTROS SI	7,208,744.00	8,114,892.31	15,323,636.31	15,323,736.31	15,323,736.31	0.00
3.3.1 SERVICIOS LEGALES, DE CONTABILIDAD, AUDITORÍA Y RELACION	200,000.00	189,580.00	389,580.00	380,320.00	380,320.00	0.00
3.3.2 SERVICIOS DE DISEÑO, ARQUITECTURA, INGENIERÍA Y ACTIVIDAD	1,000,000.00	694,544.00	1,694,544.00	1,694,544.00	1,694,544.00	0.00
3.3.3 SERVICIOS DE CONSULTORÍA ADMINISTRATIVA, PROCESOS, TÉCN	5,398,744.00	6,457,199.35	11,855,943.35	11,855,913.35	11,855,913.35	0.00
3.3.4 SERVICIOS DE CAPACITACIÓN	300,000.00	236,888.21	536,888.21	535,635.62	535,635.62	0.00
3.3.5 SERVICIOS DE INVESTIGACIÓN CIENTÍFICA Y DESARROLLO	0.00	230,000.00	230,000.00	500,000.00	500,000.00	0.00

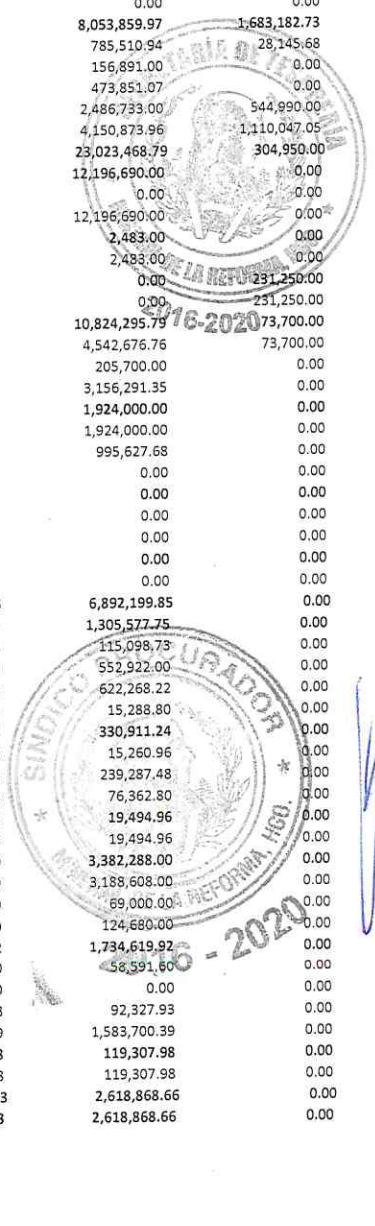




MUNICIPIO DE MINERAL DE LA REFORMA, HGO.
ESTADO ANALITICO DEL EJERCICIO DEL PRESUPUESTO DE EGRESOS
POR FUENTE DE FINANCIAMIENTO
DEL 01 ENERO AL 31 DICIEMBRE DEL 2018



Concepto	Egreso Aprobado -1	Ampliaciones/ Reducciones -2	Egreso Modificado (3=1+2)	Egreso Devengado -4	Egreso Pagado -5	Subejercicio (6=3-4)
3.3.6 SERVICIOS DE APOYO ADMINISTRATIVO, TRADUCCIÓN, FOTOCOPI	210,000.00	-162,600.00	47,400.00	47,400.00	47,400.00	0.00
3.3.9 SERVICIOS PROFESIONALES, CIENTÍFICOS Y TÉCNICOS INTEGRALE	100,000.00	1,998,821.34	1,998,821.34	1,998,821.34	1,998,821.34	0.00
3.4 SERVICIOS FINANCIEROS, BANCARIOS Y COMERCIALES	1,310,000.00	1,250,809.78	2,560,809.78	2,560,809.78	2,560,809.78	0.00
3.4.1 SERVICIOS FINANCIEROS Y BANCARIOS	10,000.00	252,224.68	262,224.68	262,224.68	262,224.68	0.00
3.4.4 SEGUROS DE RESPONSABILIDAD PATRIMONIAL Y FIANZAS	1,300,000.00	957,985.10	2,257,985.10	2,257,985.10	2,257,985.10	0.00
3.4.5 SEGUROS DE BIENES PATRIMONIALES	0.00	0.00	0.00	0.00	0.00	0.00
3.4.7 FLETES Y MANIOBRAS	0.00	40,600.00	40,600.00	40,600.00	40,600.00	0.00
3.5 SERVICIOS DE INSTALACIÓN, REPARACIÓN, MANTENIMIENTO Y CONSERVACIÓN Y MANTENIMIENTO MENOR DE INMUEBLES	7,190,000.00	6,280,176.39	13,470,176.39	13,343,562.39	13,343,562.39	126,614.00
3.5.1 CONSERVACIÓN Y MANTENIMIENTO MENOR DE INMUEBLES	2,000,000.00	5,232,971.26	7,232,971.26	7,232,971.26	7,232,971.26	0.00
3.5.2 INSTALACIÓN, REPARACIÓN Y MANTENIMIENTO DE MOBILIARIO	100,000.00	-100,000.00	0.00	0.00	0.00	0.00
3.5.3 INSTALACIÓN, REPARACIÓN Y MANTENIMIENTO DE EQUIPO DE C	50,000.00	-50,000.00	0.00	0.00	0.00	0.00
3.5.5 REPARACIÓN Y MANTENIMIENTO DE EQUIPO DE TRANSPORTE	3,900,000.00	1,966,413.20	5,866,413.20	5,739,799.20	5,739,799.20	126,614.00
3.5.6 REPARACIÓN Y MANTENIMIENTO DE EQUIPO DE DEFENSA Y SEG	100,000.00	-100,000.00	0.00	0.00	0.00	0.00
3.5.7 INSTALACIÓN, REPARACIÓN Y MANTENIMIENTO DE MAQUINARI.	500,000.00	-269,543.28	230,456.72	230,456.72	230,456.72	0.00
3.5.8 SERVICIOS DE LIMPIEZA Y MANEJO DE DESECHOS	500,000.00	-495,965.29	4,034.71	4,034.71	4,034.71	0.00
3.5.9 SERVICIOS DE JARDINERÍA Y FUMIGACIÓN	40,000.00	96,300.50	136,300.50	136,300.50	136,300.50	0.00
3.6 SERVICIOS DE COMUNICACIÓN SOCIAL Y PUBLICIDAD	3,630,000.00	-1,838,895.53	1,791,104.47	1,791,104.47	1,791,104.47	0.00
3.6.1 DIFUSIÓN POR RADIO, TELEVISIÓN Y OTROS MEDIOS DE MENSAJ	3,630,000.00	-1,838,895.53	1,791,104.47	1,791,104.47	1,791,104.47	0.00
3.7 SERVICIOS DE TRASLADO Y VIÁTICOS	700,000.00	-617,745.62	82,254.38	82,254.38	82,254.38	0.00
3.7.2 PASAJES TERRESTRES	50,000.00	-48,059.03	1,940.97	1,940.97	1,940.97	0.00
3.7.5 VIÁTICOS EN EL PAIS	350,000.00	-271,234.59	78,765.41	78,765.41	78,765.41	0.00
3.7.8 SERVICIOS INTEGRALES DE TRASLADO Y VIÁTICOS	290,000.00	-290,000.00	0.00	0.00	0.00	0.00
3.7.9 OTROS SERVICIOS DE TRASLADO Y HOSPEDAJE	10,000.00	-8,452.00	1,548.00	1,548.00	1,548.00	0.00
3.8 SERVICIOS OFICIALES	5,850,000.00	-36,282.58	5,813,717.42	5,681,651.42	5,681,651.42	132,066.00
3.8.1 GASTOS DE CEREMONIAL	2,500,000.00	-1,674,659.71	825,340.29	825,340.29	825,340.29	0.00
3.8.2 GASTOS DE ORDEN SOCIAL Y CULTURAL	3,000,000.00	1,988,377.13	4,988,377.13	4,856,311.13	4,856,311.13	132,066.00
3.8.3 CONGRESOS Y CONVENCIONES	350,000.00	-350,000.00	0.00	0.00	0.00	0.00
3.9 OTROS SERVICIOS GENERALES	4,070,000.00	5,667,042.70	9,737,042.70	8,053,859.97	8,053,859.97	1,683,182.73
3.9.2 IMPUESTOS Y DERECHOS	400,000.00	413,656.62	813,656.62	785,510.94	785,510.94	28,145.68
3.9.5 PENAS, MULTAS, ACCESORIOS Y ACTUALIZACIONES	100,000.00	56,891.00	156,891.00	156,891.00	156,891.00	0.00
3.9.6 OTROS GASTOS POR RESPONSABILIDADES	70,000.00	403,851.07	473,851.07	473,851.07	473,851.07	0.00
3.9.8 IMPUESTO SOBRE NÓMINAS Y OTROS QUE SE DERIVEN DE UNA F	2,500,000.00	531,723.00	3,031,723.00	2,486,733.00	2,486,733.00	544,990.00
3.9.9 OTROS SERVICIOS GENERALES	1,000,000.00	4,260,921.01	5,260,921.01	4,150,873.96	4,150,873.96	1,110,047.05
4 TRANSFERENCIAS, ASIGNACIONES, SUBSIDIOS Y OTRAS AYUDA	26,450,000.00	-3,121,581.21	23,328,418.79	23,023,468.79	23,023,468.79	304,950.00
4.1 TRANSFERENCIAS INTERNAS Y ASIGNACIONES AL SECTOR PÚBLI	20,000,000.00	-7,803,310.00	12,196,690.00	12,196,690.00	12,196,690.00	0.00
4.1.4 ASIGNACIONES PRESUPUESTARIAS A ÓRGANOS AUTÓNOMOS	0.00	0.00	0.00	0.00	0.00	0.00
4.1.5 TRANSFERENCIAS INTERNAS OTORGADAS A ENTIDADES PARAEST	20,000,000.00	-7,803,310.00	12,196,690.00	12,196,690.00	12,196,690.00	0.00
4.2 TRANSFERENCIAS AL RESTO DEL SECTOR PÚBLICO	0.00	2,483.00	2,483.00	2,483.00	2,483.00	0.00
4.2.4 TRANSFERENCIAS OTORGADAS A ENTIDADES FEDERATIVAS Y MU	0.00	2,483.00	2,483.00	2,483.00	2,483.00	0.00
4.3 SUBSIDIOS Y SUBVENCIONES	0.00	231,250.00	231,250.00	0.00	0.00	231,250.00
4.3.1 SUBSIDIOS A LA PRODUCCIÓN	0.00	231,250.00	231,250.00	0.00	0.00	231,250.00
4.4 AYUDAS SOCIALES	6,250,000.00	4,647,995.79	10,897,995.79	10,824,295.79	10,824,295.79	73,700.00
4.4.1 AYUDAS SOCIALES A PERSONAS	2,000,000.00	2,616,376.76	4,616,376.76	4,542,676.76	4,542,676.76	73,700.00
4.4.2 BECAS Y OTRAS AYUDAS PARA PROGRAMAS DE CAPACITACIÓN	200,000.00	5,700.00	205,700.00	205,700.00	205,700.00	0.00
4.4.3 AYUDAS SOCIALES A INSTITUCIONES DE ENSEÑANZA	1,700,000.00	1,456,291.35	3,156,291.35	3,156,291.35	3,156,291.35	0.00
4.4.7 AYUDAS SOCIALES A ENTIDADES DE INTERÉS PÚBLICO	2,200,000.00	-276,000.00	1,924,000.00	1,924,000.00	1,924,000.00	0.00
4.4.7.1 APOYO GESTION SOCIAL H. ASAMBLEA	2,200,000.00	-276,000.00	1,924,000.00	1,924,000.00	1,924,000.00	0.00
4.4.8 AYUDAS POR DESASTRES NATURALES Y OTROS SINIESTROS	150,000.00	845,627.68	995,627.68	995,627.68	995,627.68	0.00
4.4.9 APOYO A COMUNIDADES	0.00	0.00	0.00	0.00	0.00	0.00
4.5 PENSIONES Y JUBILACIONES	200,000.00	-200,000.00	0.00	0.00	0.00	0.00
4.5.1 PENSIONES	100,000.00	-100,000.00	0.00	0.00	0.00	0.00
4.5.2 JUBILACIONES	100,000.00	-100,000.00	0.00	0.00	0.00	0.00
4.7 TRANSFERENCIAS A LA SEGURIDAD SOCIAL	0.00	0.00	0.00	0.00	0.00	0.00
4.7.1 TRANSFERENCIAS POR OBLIGACIÓN DE LEY	0.00	0.00	0.00	0.00	0.00	0.00
5 BIENES MUEBLES, INMUEBLES E INTANGIBLES	1,150,000.00	5,742,199.85	6,892,199.85	6,892,199.85	6,892,199.85	0.00
5.1 MOBILIARIO Y EQUIPO DE ADMINISTRACIÓN	500,000.00	805,577.75	1,305,577.75	1,305,577.75	1,305,577.75	0.00
5.1.1 MUEBLES DE OFICINA Y ESTANTERÍA	200,000.00	-84,901.27	115,098.73	115,098.73	115,098.73	0.00
5.1.2 MUEBLES, EXCEPTO DE OFICINA Y ESTANTERÍA	100,000.00	452,922.00	552,922.00	552,922.00	552,922.00	0.00
5.1.5 EQUIPO DE CÓMPUTO Y DE TECNOLOGÍAS DE LA INFORMACIÓN	200,000.00	422,268.22	622,268.22	622,268.22	622,268.22	0.00
5.1.9 OTROS MOBILIARIOS Y EQUIPOS DE ADMINISTRACIÓN	0.00	15,288.80	15,288.80	15,288.80	15,288.80	0.00
5.2 MOBILIARIO Y EQUIPO EDUCACIONAL Y RECREATIVO	300,000.00	30,911.24	330,911.24	330,911.24	330,911.24	0.00
5.2.1 EQUIPOS Y APARATOS AUDIOVISUALES	150,000.00	-134,739.04	15,260.96	15,260.96	15,260.96	0.00
5.2.3 CÁMARAS FOTOGRAFÍAS Y DE VIDEO	0.00	239,287.48	239,287.48	239,287.48	239,287.48	0.00
5.2.9 OTRO MOBILIARIO Y EQUIPO EDUCACIONAL Y RECREATIVO	150,000.00	-73,637.20	76,362.80	76,362.80	76,362.80	0.00
5.3 EQUIPO E INSTRUMENTAL MÉDICO Y DE LABORATORIO	0.00	19,494.96	19,494.96	19,494.96	19,494.96	0.00
5.3.1 EQUIPO MÉDICO Y DE LABORATORIO	0.00	19,494.96	19,494.96	19,494.96	19,494.96	0.00
5.4 VEHÍCULOS Y EQUIPO TERRESTRE	0.00	3,382,288.00	3,382,288.00	3,382,288.00	3,382,288.00	0.00
5.4.1 VEHÍCULOS Y EQUIPO TERRESTRE	0.00	3,188,608.00	3,188,608.00	3,188,608.00	3,188,608.00	0.00
5.4.2 CARROCEÍAS Y REMOLQUES	0.00	69,000.00	69,000.00	69,000.00	69,000.00	0.00
5.4.9 OTROS EQUIPOS DE TRANSPORTE	0.00	124,680.00	124,680.00	124,680.00	124,680.00	0.00
5.6 MAQUINARIA, OTROS EQUIPOS Y HERRAMIENTAS	150,000.00	1,584,619.92	1,734,619.92	1,734,619.92	1,734,619.92	0.00
5.6.6 EQUIPO DE COMUNICACIÓN Y TELECOMUNICACIÓN	0.00	58,591.60	58,591.60	58,591.60	58,591.60	0.00
5.6.6 EQUIPOS DE GENERACIÓN ELÉCTRICA, APARATOS Y ACCESORIOS	50,000.00	0.00	0.00	0.00	0.00	0.00
5.6.7 HERRAMIENTAS Y MÁQUINAS-HERRAMIENTA	50,000.00	0.00	0.00	0.00	0.00	0.00
5.6.9 OTROS EQUIPOS	50,000.00	0.00	0.00	0.00	0.00	0.00
5.9 ACTIVOS INTANGIBLES	200,000.00	0.00	0.00	0.00	0.00	0.00
5.9.1 SOFTWARE	200,000.00	0.00	0.00	0.00	0.00	0.00
6 INVERSIÓN PÚBLICA	19,124,779.12	0.00	19,124,779.12	19,124,779.12	19,124,779.12	0.00
6.1 OBRA PÚBLICA EN BIENES DE DOMINIO PÚBLICO	19,124,779.12	0.00	19,124,779.12	19,124,779.12	19,124,779.12	0.00





MUNICIPIO DE MINERAL DE LA REFORMA, HGO.
ESTADO ANALITICO DEL EJERCICIO DEL PRESUPUESTO DE EGRESOS
POR FUENTE DE FINANCIAMIENTO
DEL 01 ENERO AL 31 DICIEMBRE DEL 2018



Concepto	Egreso Aprobado -1	Ampliaciones/ Reducciones -2	Egreso Modificado (3=1+2)	Egreso Devengado -4	Egreso Pagado -5	Subejercicio (6=3-4)
6.1.2 EDIFICACIÓN NO HABITACIONAL	0.00	0.00	0.00	0.00	0.00	0.00
6.1.3 CONST. DE OBRAS PARA EL ABASTECIMIENTO DE AGUA, ELECTRI	3,500,000.00	-3,500,000.00	0.00	0.00	0.00	0.00
6.1.4 DIVISIÓN DE TERRENOS Y CONSTRUCCIÓN DE OBRAS DE URBANI	2,384,779.12	-1,927,422.41	457,356.71	457,356.71	237,800.00	0.00
6.1.5 CONSTRUCCIÓN DE VÍAS DE COMUNICACIÓN	10,240,000.00	-8,331,404.29	1,908,595.71	1,908,595.71	1,892,142.30	0.00
6.1.7 INSTALACIONES Y EQUIPAMIENTO EN CONSTRUCCIONES	3,000,000.00	-3,000,000.00	0.00	0.00	0.00	0.00
6.1.9 TRABAJOS DE ACABADOS EN EDIFICACIONES Y OTROS TRABAJOS	0.00	493,634.21	493,634.21	493,634.21	488,926.36	0.00
8 PARTICIPACIONES Y APORTACIONES	2,500,000.00	509,420.80	3,009,420.80	3,009,420.80	3,009,420.80	0.00
8.5 CONVENIOS	2,500,000.00	509,420.80	3,009,420.80	3,009,420.80	3,009,420.80	0.00
8.5.3 OTROS CONVENIOS	2,500,000.00	509,420.80	3,009,420.80	3,009,420.80	3,009,420.80	0.00
FONDO GENERAL DE PARTICIPACIONES	62,896,148.00	12,366,212.99	75,447,703.98	72,138,216.18	72,138,216.18	3,309,487.80
1 SERVICIOS PERSONALES	51,546,764.40	7,845,414.22	59,577,521.61	59,577,521.61	59,577,521.61	0.00
1.1 REMUNERACIONES AL PERSONAL DE CARÁCTER PERMANENTE	50,277,977.99	3,168,672.16	53,446,650.15	53,446,650.15	53,446,650.15	0.00
1.1.1 DIETAS	0.00	0.00	0.00	0.00	0.00	0.00
1.1.3 SUELDOS BASE AL PERSONAL PERMANENTE	50,277,977.99	3,168,672.16	53,446,650.15	53,446,650.15	53,446,650.15	0.00
1.2 REMUNERACIONES AL PERSONAL DE CARÁCTER TRANSITORIO	0.00	3,127,471.71	3,127,471.71	3,127,471.71	3,127,471.71	0.00
1.2.2 SUELDOS BASE AL PERSONAL EVENTUAL	0.00	3,127,471.71	3,127,471.71	3,127,471.71	3,127,471.71	0.00
1.3 REMUNERACIONES ADICIONALES Y ESPECIALES	1,096,589.01	665,667.75	1,947,599.75	1,947,599.75	1,947,599.75	0.00
1.3.2 PRIMAS DE VACACIONES, DOMINICAL Y GRATIFICACIÓN DE FIN C	1,096,589.01	0.00	1,281,932.00	1,281,932.00	1,281,932.00	0.00
1.3.2.1 PRIMA VACACIONAL	10,360.47	1,271,571.53	1,281,932.00	1,281,932.00	1,281,932.00	0.00
1.3.2.2 GRATIFICACION DE FIN DE AÑO	1,086,228.54	-1,086,228.54	0.00	0.00	0.00	0.00
1.3.3 HORAS EXTRAORDINARIAS	0.00	545,275.75	545,275.75	545,275.75	545,275.75	0.00
1.3.4 COMPENSACIONES	0.00	120,392.00	120,392.00	120,392.00	120,392.00	0.00
1.5 OTRAS PRESTACIONES SOCIALES Y ECONÓMICAS	0.00	1,055,800.00	1,055,800.00	1,055,800.00	1,055,800.00	0.00
1.5.2 INDEMNIZACIONES	0.00	0.00	0.00	0.00	0.00	0.00
1.5.9 OTRAS PRESTACIONES SOCIALES Y ECONÓMICAS	0.00	1,055,800.00	1,055,800.00	1,055,800.00	1,055,800.00	0.00
1.6 PREVISIONES	172,197.40	-172,197.40	0.00	0.00	0.00	0.00
1.6.1 PREVISIONES DE CARÁCTER LABORAL, ECONÓMICA Y DE SEGURII	172,197.40	-172,197.40	0.00	0.00	0.00	0.00
3 SERVICIOS GENERALES	11,349,383.60	404,130.97	11,753,514.57	11,753,514.57	11,753,514.57	0.00
3.3 SERVICIOS PROFESIONALES, CIENTÍFICOS, TÉCNICOS Y OTROS SI	11,237,883.60	514,578.27	11,752,461.87	11,752,461.87	11,752,461.87	0.00
3.3.3 SERVICIOS DE CONSULTORÍA ADMINISTRATIVA, PROCESOS, TÉCN	11,237,883.60	514,578.27	11,752,461.87	11,752,461.87	11,752,461.87	0.00
3.4 SERVICIOS FINANCIEROS, BANCARIOS Y COMERCIALES	1,500.00	-447.30	1,052.70	1,052.70	1,052.70	0.00
3.4.1 SERVICIOS FINANCIEROS Y BANCARIOS	1,500.00	-447.30	1,052.70	1,052.70	1,052.70	0.00
3.9 OTROS SERVICIOS GENERALES	110,000.00	-110,000.00	0.00	0.00	0.00	0.00
3.9.8 IMPUESTO SOBRE NÓMINAS Y OTROS QUE SE DERIVEN DE UNA F	110,000.00	-110,000.00	0.00	0.00	0.00	0.00
4 TRANSFERENCIAS, ASIGNACIONES, SUBSIDIOS Y OTRAS AYUDA	0.00	807,180.00	807,180.00	807,180.00	807,180.00	0.00
4.1 TRANSFERENCIAS INTERNAS Y ASIGNACIONES AL SECTOR PÚBLI	0.00	0.00	0.00	0.00	0.00	0.00
4.1.5 TRANSFERENCIAS INTERNAS OTORGADAS A ENTIDADES PARAEST	0.00	0.00	0.00	0.00	0.00	0.00
4.4 AYUDAS SOCIALES	0.00	807,180.00	807,180.00	807,180.00	807,180.00	0.00
4.4.1 AYUDAS SOCIALES A PERSONAS	0.00	0.00	0.00	0.00	0.00	0.00
4.4.5 AYUDAS SOCIALES A INSTITUCIONES SIN FINES DE LUCRO	0.00	807,180.00	807,180.00	807,180.00	807,180.00	0.00
6 INVERSIÓN PÚBLICA	0.00	3,309,487.80	3,309,487.80	0.00	0.00	3,309,487.80
6.1 OBRA PÚBLICA EN BIENES DE DOMINIO PÚBLICO	0.00	3,309,487.80	3,309,487.80	0.00	0.00	3,309,487.80
6.1.5 CONSTRUCCIÓN DE VÍAS DE COMUNICACIÓN	0.00	3,309,487.80	3,309,487.80	0.00	0.00	3,309,487.80
FONDO DE FOMENTO MUNICIPAL	32,105,035.00	2,080,451.01	34,185,486.01	33,795,044.16	33,776,124.37	390,441.85
1 SERVICIOS PERSONALES	25,882,118.20	-725,145.20	25,156,973.00	24,836,704.63	24,836,704.63	320,268.37
1.1 REMUNERACIONES AL PERSONAL DE CARÁCTER PERMANENTE	11,948,947.20	352,567.80	12,301,515.00	12,301,515.00	12,301,515.00	0.00
1.1.1 DIETAS	10,572,336.00	1,001,212.00	11,573,548.00	11,573,548.00	11,573,548.00	0.00
1.1.3 SUELDOS BASE AL PERSONAL PERMANENTE	1,376,611.20	-648,644.20	727,967.00	727,967.00	727,967.00	0.00
1.3 REMUNERACIONES ADICIONALES Y ESPECIALES	13,283,171.00	-755,306.37	12,527,864.63	12,527,864.63	12,527,864.63	0.00
1.3.2 PRIMAS DE VACACIONES, DOMINICAL Y GRATIFICACIÓN DE FIN C	12,989,999.64	-464,575.01	12,525,424.63	12,525,424.63	12,525,424.63	0.00
1.3.2.1 PRIMA VACACIONAL	0.00	618.00	618.00	618.00	618.00	0.00
1.3.2.2 GRATIFICACION DE FIN DE AÑO	12,989,999.64	-465,193.01	12,524,806.63	12,524,806.63	12,524,806.63	0.00
1.3.3 HORAS EXTRAORDINARIAS	100,000.00	-97,560.00	2,440.00	2,440.00	2,440.00	0.00
1.3.4 COMPENSACIONES	193,171.36	-193,171.36	0.00	0.00	0.00	0.00
1.4 SEGURIDAD SOCIAL	0.00	320,268.37	320,268.37	0.00	0.00	320,268.37
1.4.1 APORTACIONES DE SEGURIDAD SOCIAL	0.00	320,268.37	320,268.37	0.00	0.00	320,268.37
1.5 OTRAS PRESTACIONES SOCIALES Y ECONÓMICAS	250,000.00	-242,675.00	7,325.00	7,325.00	7,325.00	0.00
1.5.9 OTRAS PRESTACIONES SOCIALES Y ECONÓMICAS	250,000.00	-242,675.00	7,325.00	7,325.00	7,325.00	0.00
1.6 PREVISIONES	400,000.00	-400,000.00	0.00	0.00	0.00	0.00
1.6.1 PREVISIONES DE CARÁCTER LABORAL, ECONÓMICA Y DE SEGURII	400,000.00	-400,000.00	0.00	0.00	0.00	0.00
2 MATERIALES Y SUMINISTROS	0.00	184,993.48	184,993.48	114,820.00	114,820.00	70,173.48
2.1 MATERIALES DE ADMINISTRACIÓN, EMISIÓN DE DOCUMENTOS	0.00	70,173.48	70,173.48	0.00	0.00	70,173.48
2.1.1 MATERIALES, ÚTILES Y EQUIPOS MENORES DE OFICINA	0.00	70,173.48	70,173.48	0.00	0.00	70,173.48
2.4 MATERIALES Y ARTÍCULOS DE CONSTRUCCIÓN Y DE REPARACIÓ	0.00	114,820.00	114,820.00	114,820.00	114,820.00	0.00
2.4.6 MATERIAL ELÉCTRICO Y ELECTRÓNICO	0.00	114,820.00	114,820.00	114,820.00	114,820.00	0.00
3 SERVICIOS GENERALES	4,972,916.80	-309,857.33	4,663,059.47	4,663,059.47	4,663,059.47	0.00
3.3 SERVICIOS PROFESIONALES, CIENTÍFICOS, TÉCNICOS Y OTROS SI	4,918,716.80	-256,083.63	4,662,633.17	4,662,633.17	4,662,633.17	0.00
3.3.1 SERVICIOS LEGALES, DE CONTABILIDAD, AUDITORÍA Y RELACION	0.00	0.00	0.00	0.00	0.00	0.00
3.3.3 SERVICIOS DE CONSULTORÍA ADMINISTRATIVA, PROCESOS, TÉCN	4,918,716.80	-256,083.63	4,662,633.17	4,662,633.17	4,662,633.17	0.00
3.4 SERVICIOS FINANCIEROS, BANCARIOS Y COMERCIALES	2,200.00	426.30	2,626.30	426.30	426.30	0.00
3.4.1 SERVICIOS FINANCIEROS Y BANCARIOS	2,200.00	426.30	2,626.30	426.30	426.30	0.00
3.9 OTROS SERVICIOS GENERALES	52,000.00	0.00	52,000.00	0.00	0.00	0.00
3.9.8 IMPUESTO SOBRE NÓMINAS Y OTROS QUE SE DERIVEN DE UNA F	52,000.00	0.00	52,000.00	0.00	0.00	0.00
4 TRANSFERENCIAS, ASIGNACIONES, SUBSIDIOS Y OTRAS AYUDA	1,250,000.00	686,283.46	1,936,283.46	1,936,283.46	1,936,283.46	0.00
4.1 TRANSFERENCIAS INTERNAS Y ASIGNACIONES AL SECTOR PÚBLI	0.00	0.00	0.00	0.00	0.00	0.00
4.1.5 TRANSFERENCIAS INTERNAS OTORGADAS A ENTIDADES PARAEST	0.00	0.00	0.00	0.00	0.00	0.00





MUNICIPIO DE MINERAL DE LA REFORMA, HGO.
ESTADO ANALITICO DEL EJERCICIO DEL PRESUPUESTO DE EGRESOS
POR FUENTE DE FINANCIAMIENTO
DEL 01 ENERO AL 31 DICIEMBRE DEL 2018



Concepto	Egreso Aprobado -1	Ampliaciones/ Reducciones -2	Egreso Modificado (3=1+2)	Egreso Devengado -4	Egreso Pagado -5	Subejercicio (6=3-4)
4.4 AYUDAS SOCIALES	1,250,000.00	686,283.46	1,936,283.46	1,936,283.46	1,936,283.46	0.00
4.4.1 AYUDAS SOCIALES A PERSONAS	600,000.00	-600,000.00	0.00	0.00	0.00	0.00
4.4.2 BECAS Y OTRAS AYUDAS PARA PROGRAMAS DE CAPACITACIÓN	650,000.00	-99,916.54	550,083.46	550,083.46	550,083.46	0.00
4.4.5 AYUDAS SOCIALES A INSTITUCIONES SIN FINES DE LUCRO	0.00	1,386,200.00	1,386,200.00	1,386,200.00	1,386,200.00	0.00
5 BIENES MUEBLES, INMUEBLES E INTANGIBLES	0.00	203,000.00	203,000.00	203,000.00	203,000.00	0.00
5.1 MOBILIARIO Y EQUIPO DE ADMINISTRACIÓN	0.00	203,000.00	203,000.00	203,000.00	203,000.00	0.00
5.1.9 OTROS MOBILIARIOS Y EQUIPOS DE ADMINISTRACIÓN	0.00	203,000.00	203,000.00	203,000.00	203,000.00	0.00
5.4 VEHÍCULOS Y EQUIPO DE TRANSPORTE	0.00	0.00	0.00	0.00	0.00	0.00
5.4.1 VEHÍCULOS Y EQUIPO TERRESTRE	0.00	0.00	0.00	0.00	0.00	0.00
6 INVERSIÓN PÚBLICA	0.00	2,041,176.60	2,041,176.60	2,041,176.60	2,022,256.81	0.00
6.1 OBRA PÚBLICA EN BIENES DE DOMINIO PÚBLICO	0.00	2,041,176.60	2,041,176.60	2,041,176.60	2,022,256.81	0.00
6.1.4 DIVISION DE TERRENOS Y CONSTRUCCION DE OBRAS DE URBANI	0.00	0.00	0.00	0.00	0.00	0.00
6.1.9 TRABAJOS DE ACABADOS EN EDIFICACIONES Y OTROS TRABAJOS	0.00	2,041,176.60	2,041,176.60	2,041,176.60	2,022,256.81	0.00
FONDO DE APORTACIONES PARA EL FORTALECIMIENTO MUNICIPAL	84,391,704.00	7,560,040.15	91,951,744.15	91,951,744.15	85,100,899.71	-
1 SERVICIOS PERSONALES	0.00	226,211.83	226,211.83	226,211.83	38,370.00	0.00
1.1 REMUNERACIONES AL PERSONAL DE CARÁCTER PERMANENTE	0.00	4,045.00	4,045.00	4,045.00	4,045.00	0.00
1.1.3 SUELDOS BASE AL PERSONAL PERMANENTE	0.00	4,045.00	4,045.00	4,045.00	4,045.00	0.00
1.2 REMUNERACIONES AL PERSONAL DE CARÁCTER TRANSITORIO	0.00	0.00	0.00	0.00	0.00	0.00
1.2.1 HONORARIOS ASIMILABLES A SALARIOS	0.00	0.00	0.00	0.00	0.00	0.00
1.2.2 SUELDOS BASE AL PERSONAL EVENTUAL	0.00	0.00	0.00	0.00	0.00	0.00
1.3 REMUNERACIONES ADICIONALES Y ESPECIALES	0.00	0.00	0.00	0.00	0.00	0.00
1.3.2 PRIMAS DE VACACIONES, DOMINICAL Y GRATIFICACIÓN DE FIN C	0.00	0.00	0.00	0.00	0.00	0.00
1.3.2.1 PRIMA VACACIONAL	0.00	0.00	0.00	0.00	0.00	0.00
1.3.2.2 GRATIFICACION DE FIN DE AÑO	0.00	0.00	0.00	0.00	0.00	0.00
1.3.3 HORAS EXTRAORDINARIAS	0.00	0.00	0.00	0.00	0.00	0.00
1.3.4 COMPENSACIONES	0.00	0.00	0.00	0.00	0.00	0.00
1.4 SEGURIDAD SOCIAL	0.00	187,841.83	187,841.83	187,841.83	0.00	0.00
1.4.1 APORTACIONES DE SEGURIDAD SOCIAL	0.00	187,841.83	187,841.83	187,841.83	0.00	0.00
1.5 OTRAS PRESTACIONES SOCIALES Y ECONÓMICAS	0.00	34,325.00	34,325.00	34,325.00	34,325.00	0.00
1.5.9 OTRAS PRESTACIONES SOCIALES Y ECONÓMICAS	0.00	34,325.00	34,325.00	34,325.00	34,325.00	0.00
2 MATERIALES Y SUMINISTROS	9,130,000.00	2,169,169.80	11,299,169.80	11,299,169.80	10,968,025.99	0.00
2.1 MATERIALES DE ADMINISTRACIÓN, EMISIÓN DE DOCUMENTOS	340,000.00	-19,786.14	320,213.86	320,213.86	320,213.86	0.00
2.1.1 MATERIALES, ÚTILES Y EQUIPOS MENORES DE OFICINA	50,000.00	4,587.78	54,587.78	54,587.78	54,587.78	0.00
2.1.2 MATERIALES Y ÚTILES DE IMPRESIÓN Y REPRODUCCIÓN	100,000.00	154,950.86	254,950.86	254,950.86	254,950.86	0.00
2.1.4 MATERIALES, ÚTILES Y EQUIPOS MENORES DE TECNOLOGÍAS DE	50,000.00	-39,324.78	10,675.22	10,675.22	10,675.22	0.00
2.1.5 MATERIAL IMPRESO E INFORMACIÓN DIGITAL	70,000.00	-70,000.00	0.00	0.00	0.00	0.00
2.1.6 MATERIAL DE LIMPIEZA	70,000.00	-70,000.00	0.00	0.00	0.00	0.00
2.2 ALIMENTOS Y UTENSILIOS	0.00	71,920.00	71,920.00	71,920.00	71,920.00	0.00
2.2.1 PRODUCTOS ALIMENTICIOS PARA PERSONAS	0.00	71,920.00	71,920.00	71,920.00	71,920.00	0.00
2.4 MATERIALES Y ARTÍCULOS DE CONSTRUCCIÓN Y DE REPARACIÓ	350,000.00	2,135,233.53	2,485,233.53	2,485,233.53	2,154,089.72	0.00
2.4.2 CEMENTO Y PRODUCTOS DE CONCRETO	100,000.00	-100,000.00	0.00	0.00	0.00	0.00
2.4.6 MATERIAL ELÉCTRICO Y ELECTRÓNICO	150,000.00	2,335,233.53	2,485,233.53	2,485,233.53	2,154,089.72	0.00
2.4.7 ARTÍCULOS METÁLICOS PARA LA CONSTRUCCIÓN	50,000.00	-50,000.00	0.00	0.00	0.00	0.00
2.4.8 MATERIALES COMPLEMENTARIOS	50,000.00	-50,000.00	0.00	0.00	0.00	0.00
2.4.9 OTROS MATERIALES Y ARTÍCULOS DE CONSTRUCCIÓN Y REPARAC	0.00	0.00	0.00	0.00	0.00	0.00
2.5 PRODUCTOS QUÍMICOS, FARMACÉUTICOS Y DE LABORATORIO	50,000.00	-50,000.00	0.00	0.00	0.00	0.00
2.5.3 MEDICINAS Y PRODUCTOS FARMACÉUTICOS	0.00	0.00	0.00	0.00	0.00	0.00
2.5.5 MATERIALES, ACCESORIOS Y SUMINISTROS DE LABORATORIO	0.00	0.00	0.00	0.00	0.00	0.00
2.5.9 OTROS PRODUCTOS QUIMICOS	50,000.00	-50,000.00	0.00	0.00	0.00	0.00
2.6 COMBUSTIBLES, LUBRICANTES Y ADITIVOS	6,900,000.00	1,251,056.57	8,151,056.57	8,151,056.57	8,151,056.57	0.00
2.6.1 COMBUSTIBLES, LUBRICANTES Y ADITIVOS	6,900,000.00	1,251,056.57	8,151,056.57	8,151,056.57	8,151,056.57	0.00
2.7 VESTUARIO, BLANCOS, PRENDAS DE PROTECCIÓN Y ARTÍCULOS	500,000.00	-395,270.56	104,729.44	104,729.44	104,729.44	0.00
2.7.1 VESTUARIO Y UNIFORMES	500,000.00	-395,270.56	104,729.44	104,729.44	104,729.44	0.00
2.8 MATERIALES Y SUMINISTROS PARA SEGURIDAD	700,000.00	-546,798.80	153,201.20	153,201.20	153,201.20	0.00
2.8.1 SUSTANCIAS Y MATERIALES EXPLOSIVOS	50,000.00	-50,000.00	0.00	0.00	0.00	0.00
2.8.2 MATERIALES DE SEGURIDAD PÚBLICA	450,000.00	-296,798.80	153,201.20	153,201.20	153,201.20	0.00
2.8.2 PRENDAS DE PROTECCION PARA SEGURIDAD PUBLICA	200,000.00	-200,000.00	0.00	0.00	0.00	0.00
2.9 HERRAMIENTAS, REFACCIONES Y ACCESORIOS MENORES	290,000.00	-277,184.80	12,815.20	12,815.20	12,815.20	0.00
2.9.1 HERRAMIENTAS MENORES	50,000.00	-37,184.80	12,815.20	12,815.20	12,815.20	0.00
2.9.2 REFACCIONES Y ACCESORIOS MENORES DE EDIFICIOS	50,000.00	-50,000.00	0.00	0.00	0.00	0.00
2.9.3 REFACCIONES Y ACCESORIOS MENORES DE MOBILIARIO Y EQI	40,000.00	-40,000.00	0.00	0.00	0.00	0.00
2.9.4 REFACCIONES Y ACCESORIOS MENORES DE EQUIPO DE CÓMP	50,000.00	-50,000.00	0.00	0.00	0.00	0.00
2.9.9 REFACCIONES Y ACCESORIOS MENORES OTROS BIENES MUEB	100,000.00	-100,000.00	0.00	0.00	0.00	0.00
3 SERVICIOS GENERALES	60,156,361.36	6,469,649.89	66,626,011.25	66,626,011.25	66,626,011.25	0.00
3.1 SERVICIOS BÁSICOS	23,130,000.00	-2,125,411.62	21,004,588.38	21,004,588.38	21,004,588.38	0.00
3.1.1 ENERGÍA ELÉCTRICA	23,000,000.00	-1,995,411.62	21,004,588.38	21,004,588.38	21,004,588.38	0.00
3.1.4 TELEFONÍA TRADICIONAL	100,000.00	-100,000.00	0.00	0.00	0.00	0.00
3.1.7 SERVICIOS DE ACCESO DE INTERNET, REDES Y PROCESAMIENTO I	30,000.00	-30,000.00	0.00	0.00	0.00	0.00
3.1.9 SERVICIOS INTEGRALES Y OTROS SERVICIOS	0.00	0.00	0.00	0.00	0.00	0.00
3.2 SERVICIOS DE ARRENDAMIENTO	0.00	21,506.18	21,506.18	21,506.18	21,506.18	0.00
3.2.3 ARRENDAMIENTO DE MOBILIARIO Y EQUIPO DE ADMINISTRACIÓ	0.00	21,506.18	21,506.18	21,506.18	21,506.18	0.00
3.3 SERVICIOS PROFESIONALES, CIENTÍFICOS, TÉCNICOS Y OTROS SI	30,244,861.36	3,563,538.88	33,808,400.24	33,808,400.24	33,808,400.24	0.00
3.3.3 SERVICIOS DE CONSULTORÍA ADMINISTRATIVA, PROCESOS, TÉCN	29,644,861.36	3,821,200.62	33,466,062.00	33,466,062.00	33,466,062.00	0.00
3.3.4 SERVICIOS DE CAPACITACION	300,000.00	-2,257,661.74	342,338.24	342,338.24	342,338.24	0.00
3.3.6 SERVICIOS DE APOYO ADMINISTRATIVO, TRADUCCIÓN, FOTOCOPI	100,000.00	-100,000.00	0.00	0.00	0.00	0.00
3.3.9 SERVICIOS PROFESIONALES, CIENTÍFICOS Y TÉCNICOS INTEGRALE	200,000.00	-200,000.00	0.00	0.00	0.00	0.00
3.4 SERVICIOS FINANCIEROS, BANCARIOS Y COMERCIALES	1,500.00	9,799.60	10,799.60	10,799.60	10,799.60	0.00





MUNICIPIO DE MINERAL DE LA REFORMA, HGO.
ESTADO ANALITICO DEL EJERCICIO DEL PRESUPUESTO DE EGRESOS
POR FUENTE DE FINANCIAMIENTO
DEL 01 ENERO AL 31 DICIEMBRE DEL 2018



Concepto	Egreso Aprobado -1	Ampliaciones/ Reducciones -2	Egreso Modificado (3=1+2)	Egreso Devengado -4	Egreso Pagado -5	Subejercicio (6=3-4)
3.4.1 SERVICIOS FINANCIEROS Y BANCARIOS	1,500.00	9,299.60	10,799.60	10,799.60	10,799.60	0.00
3.5 SERVICIOS DE INSTALACIÓN, REPARACIÓN, MANTENIMIENTO Y CONSERVACIÓN Y MANTENIMIENTO MENOR DE INMUEBLES	5,880,000.00	5,606,709.48	11,486,709.48	11,486,709.48	11,486,709.48	0.00
3.5.1 INSTALACIÓN REPARACIÓN Y MANTENIMIENTO DE MOBILIARIO	50,000.00	-50,000.00	0.00	0.00	0.00	0.00
3.5.2 INSTALACIÓN, REPARACIÓN Y MANTENIMIENTO DE EQUIPO DE C	30,000.00	-30,000.00	0.00	0.00	0.00	0.00
3.5.3 REPARACIÓN Y MANTENIMIENTO DE EQUIPO DE TRANSPORTE	1,000,000.00	2,232,250.63	3,232,250.63	3,232,250.63	3,232,250.63	0.00
3.5.4 REPARACIÓN Y MANTENIMIENTO DE EQUIPO DE DEFENSA Y SE	50,000.00	-40,845.28	9,154.72	9,154.72	9,154.72	0.00
3.5.5 INSTALACIÓN, REPARACIÓN Y MANTENIMIENTO DE MAQUINARI.	500,000.00	-500,000.00	0.00	0.00	0.00	0.00
3.5.6 SERVICIOS DE LIMPIEZA Y MANEJO DE DESECHOS	4,200,000.00	525,774.47	4,725,774.47	4,725,774.47	4,725,774.47	0.00
3.6 SERVICIOS DE COMUNICACIÓN SOCIAL Y PUBLICIDAD	200,000.00	-200,000.00	0.00	0.00	0.00	0.00
3.6.1 DIFUSIÓN POR RADIO, TELEVISIÓN Y OTROS MEDIOS DE MENSAJ	200,000.00	-200,000.00	0.00	0.00	0.00	0.00
3.9 OTROS SERVICIOS GENERALES	700,000.00	-405,992.63	294,007.37	294,007.37	294,007.37	0.00
3.9.2 IMPUESTOS Y DERECHOS	200,000.00	-194,560.00	5,440.00	5,440.00	5,440.00	0.00
3.9.9 OTROS SERVICIOS GENERALES	500,000.00	-211,432.63	288,567.37	288,567.37	288,567.37	0.00
5 BIENES MUEBLES, INMUEBLES E INTANGIBLES	3,800,000.00	-2,826,867.73	973,132.27	973,132.27	973,132.27	0.00
5.1 MOBILIARIO Y EQUIPO DE ADMINISTRACIÓN	300,000.00	-219,377.72	80,622.28	80,622.28	80,622.28	0.00
5.1.1 MUEBLES DE OFICINA Y ESTANTERÍA	200,000.00	-167,672.00	32,328.00	32,328.00	32,328.00	0.00
5.1.5 EQUIPO DE CÓMPUTO Y DE TECNOLOGÍAS DE LA INFORMACIÓN	100,000.00	-51,705.72	48,294.28	48,294.28	48,294.28	0.00
5.2 MOBILIARIO Y EQUIPO EDUCACIONAL Y RECREATIVO	800,000.00	-695,490.00	104,510.00	104,510.00	104,510.00	0.00
5.2.1 EQUIPOS Y APARATOS AUDIOVISUALES	300,000.00	-300,000.00	0.00	0.00	0.00	0.00
5.2.3 CÁMARAS FOTOGRÁFICAS Y DE VIDEO	500,000.00	-395,490.00	104,510.00	104,510.00	104,510.00	0.00
5.4 VEHÍCULOS Y EQUIPO DE TRANSPORTE	1,600,000.00	-812,000.01	787,999.99	787,999.99	787,999.99	0.00
5.4.1 VEHÍCULOS Y EQUIPO TERRESTRE	1,600,000.00	-812,000.01	787,999.99	787,999.99	787,999.99	0.00
5.5 EQUIPO DE DEFENSA Y SEGURIDAD	500,000.00	-500,000.00	0.00	0.00	0.00	0.00
5.5.1 EQUIPO DE DEFENSA Y SEGURIDAD	500,000.00	-500,000.00	0.00	0.00	0.00	0.00
5.6 MAQUINARIA, OTROS EQUIPOS Y HERRAMIENTAS	600,000.00	-600,000.00	0.00	0.00	0.00	0.00
5.6.5 EQUIPO DE COMUNICACIÓN Y TELECOMUNICACIÓN	400,000.00	-400,000.00	0.00	0.00	0.00	0.00
5.6.9 OTROS EQUIPOS	200,000.00	-200,000.00	0.00	0.00	0.00	0.00
6 INVERSIÓN PÚBLICA	11,305,342.64	1,521,876.36	12,827,219.00	12,827,219.00	6,495,360.20	109,547.88
6.1 OBRA PÚBLICA EN BIENES DE DOMINIO PÚBLICO	11,305,342.64	1,521,876.36	12,827,219.00	12,827,219.00	6,495,360.20	109,547.88
6.1.3 CONSTRUCCIÓN DE OBRAS PARA EL ABASTECIMIENTO DE AGUA,	11,305,342.64	-11,305,342.64	0.00	0.00	0.00	0.00
6.1.4 DIVISIÓN DE TERRENOS Y CONSTRUCCIÓN DE OBRAS DE URBANI	0.00	1,000,000.00	1,000,000.00	1,000,000.00	0.00	0.00
6.1.5 CONSTRUCCIÓN DE VÍAS DE COMUNICACIÓN EN PROCESO	0.00	11,827,219.00	11,827,219.00	11,827,219.00	6,495,360.20	109,547.88
IMPUESTO ESPECIAL SOBRE PRODUCCION Y SERVICIOS (IPES)	1,083,114.00	264,241.19	1,347,355.19	1,237,807.31	1,237,807.31	109,547.88
2 MATERIALES Y SUMINISTROS	1,083,114.00	246,641.67	1,329,755.67	1,220,207.79	1,220,207.79	109,547.88
2.6 COMBUSTIBLES, LUBRICANTES Y ADITIVOS	1,083,114.00	246,641.67	1,329,755.67	1,220,207.79	1,220,207.79	109,547.88
2.6.1 COMBUSTIBLES, LUBRICANTES Y ADITIVOS	1,083,114.00	246,641.67	1,329,755.67	1,220,207.79	1,220,207.79	109,547.88
3 SERVICIOS GENERALES	0.00	948.92	948.92	948.92	948.92	0.00
3.4 SERVICIOS FINANCIEROS, BANCARIOS Y COMERCIALES	0.00	948.92	948.92	948.92	948.92	0.00
3.4.1 SERVICIOS FINANCIEROS Y BANCARIOS	0.00	948.92	948.92	948.92	948.92	0.00
4 TRANSFERENCIAS, ASIGNACIONES, SUBSIDIOS Y OTRAS AYUDA	0.00	16,650.60	16,650.60	16,650.60	16,650.60	0.00
4.4 AYUDAS SOCIALES	0.00	16,650.60	16,650.60	16,650.60	16,650.60	0.00
4.4.8 AYUDAS POR DESASTRES NATURALES Y OTROS SINIESTROS	0.00	16,650.60	16,650.60	16,650.60	16,650.60	0.00
INSENTIVO A LA VENTA DE DIESEL Y GASOLINA (IPES GASOLINAS)	5,007,689.00	275,547.31	4,732,141.69	4,713,924.66	4,713,924.66	18,217.03
2 MATERIALES Y SUMINISTROS	4,907,689.00	-175,547.31	4,732,141.69	4,713,924.66	4,713,924.66	18,217.03
2.1 MATERIALES DE ADMINISTRACIÓN, EMISIÓN DE DOCUMENTOS Y	200,000.00	-139,779.20	60,220.80	60,220.80	60,220.80	0.00
2.1.1 MATERIALES, ÚTILES Y EQUIPOS MENORES DE OFICINA	200,000.00	-139,779.20	60,220.80	60,220.80	60,220.80	0.00
2.4 MATERIALES Y ARTÍCULOS DE CONSTRUCCIÓN Y DE REPARACIÓN	100,000.00	-100,000.00	0.00	0.00	0.00	0.00
2.4.2 CEMENTO Y PRODUCTOS DE CONCRETO	100,000.00	-100,000.00	0.00	0.00	0.00	0.00
2.6 COMBUSTIBLES, LUBRICANTES Y ADITIVOS	4,500,000.00	171,920.89	4,671,920.89	4,653,703.86	4,653,703.86	18,217.03
2.6.1 COMBUSTIBLES, LUBRICANTES Y ADITIVOS	4,500,000.00	171,920.89	4,671,920.89	4,653,703.86	4,653,703.86	18,217.03
2.9 HERRAMIENTAS, REFACCIONES Y ACCESORIOS MENORES	107,689.00	-107,689.00	0.00	0.00	0.00	0.00
2.9.6 REFACCIONES Y ACCESORIOS MENORES DE EQUIPO DE TRANSP	50,000.00	-50,000.00	0.00	0.00	0.00	0.00
2.9.8 REFACCIONES Y ACCESORIOS MENORES DE MAQUINARIA Y OTRC	57,689.00	-57,689.00	0.00	0.00	0.00	0.00
4 TRANSFERENCIAS, ASIGNACIONES, SUBSIDIOS Y OTRAS AYUDA	100,000.00	-100,000.00	0.00	0.00	0.00	0.00
4.4 AYUDAS SOCIALES	100,000.00	-100,000.00	0.00	0.00	0.00	0.00
4.4.1 AYUDAS SOCIALES A PERSONAS	100,000.00	-100,000.00	0.00	0.00	0.00	0.00
IMPUESTO SOBRE AUTOMOVILES NUEVOS (ISAN)	459,883.00	464,856.22	924,739.22	843,502.63	843,502.63	81,236.59
2 MATERIALES Y SUMINISTROS	459,883.00	124,290.81	584,173.81	502,937.22	502,937.22	81,236.59
2.1 MATERIALES DE ADMINISTRACIÓN, EMISIÓN DE DOCUMENTOS	459,883.00	-17,610.94	442,272.06	397,072.06	397,072.06	45,200.00
2.1.1 MATERIALES, ÚTILES Y EQUIPOS MENORES DE OFICINA	250,000.00	82,452.95	332,452.95	287,252.95	287,252.95	45,200.00
2.1.2 MATERIALES, ÚTILES DE IMPRESIÓN Y REPRODUCCION	209,883.00	-209,883.00	0.00	0.00	0.00	0.00
2.1.4 MATERIALES ÚTILES EQUIPOS MENORES DE TECNOLOGÍAS DE LA	0.00	47,900.54	47,900.54	47,900.54	47,900.54	0.00
2.1.6 MATERIAL DE LIMPIEZA	0.00	61,918.57	61,918.57	61,918.57	61,918.57	0.00
2.2 ALIMENTOS Y UTENSILIOS	0.00	37,305.60	37,305.60	37,305.60	37,305.60	0.00
2.2.4 BIENES DE CONSUMO	0.00	37,305.60	37,305.60	37,305.60	37,305.60	0.00
2.4 MATERIALES Y ARTÍCULOS DE CONSTRUCCIÓN Y DE REPARACIÓN	0.00	54,711.37	54,711.37	18,674.78	18,674.78	36,036.59
2.4.6 MATERIAL ELÉCTRICO Y ELECTRÓNICO	0.00	52,311.37	52,311.37	16,274.78	16,274.78	36,036.59
2.4.9 OTROS MATERIALES Y ARTÍCULOS DE CONSTRUCCION Y REPARAC	0.00	2,400.00	2,400.00	2,400.00	2,400.00	0.00
2.7 VESTUARIO, BLANCOS, PRENDAS DE PROTECCIÓN Y ARTÍCULOS	0.00	28,000.08	28,000.08	28,000.08	28,000.08	0.00
2.7.1 VESTUARIO Y UNIFORMES	0.00	28,000.08	28,000.08	28,000.08	28,000.08	0.00
2.7.2 PRENDAS DE SEGURIDAD Y PROTECCION PERSONAL	0.00	0.00	0.00	0.00	0.00	0.00
2.7.3 ARTÍCULOS DEPORTIVOS	0.00	0.00	0.00	0.00	0.00	0.00
2.8 MATERIALES Y SUMINISTROS PARA SEGURIDAD	0.00	0.00	0.00	0.00	0.00	0.00





MUNICIPIO DE MINERAL DE LA REFORMA, HGO.
ESTADO ANALITICO DEL EJERCICIO DEL PRESUPUESTO DE EGRESOS
POR FUENTE DE FINANCIAMIENTO
DEL 01 ENERO AL 31 DICIEMBRE DEL 2018



Concepto	Egreso Aprobado -1	Ampliaciones/ Reducciones -2	Egreso Modificado (3=1+2)	Egreso Devengado -4	Egreso Pagado -5	Subejercicio (6=3-4)
2.8.3 PRENDAS DE PROTECCION PARA SEGURIDAD PUBLICA	0.00	0.00	0.00	0.00	0.00	0.00
2.9 HERRAMIENTAS, REFACCIONES Y ACCESORIOS MENORES	0.00	21,884.70	21,884.70	21,884.70	21,884.70	0.00
2.9.1 HERRAMIENTAS MENORES	0.00	21,884.70	21,884.70	21,884.70	21,884.70	0.00
2.9.2 REFACCIONES Y ACCESORIOS MENORES DE EDIFICIOS	0.00	0.00	0.00	0.00	0.00	0.00
2.9.3 REFACCIONES Y ACCESORIOS MENORES DE MOBILIARIO Y EQUIP	0.00	0.00	0.00	0.00	0.00	0.00
2.9.4 REFACCIONES Y ACCESORIOS MENORES DE EQUIPO DE COMPUTO	0.00	0.00	0.00	0.00	0.00	0.00
2.9.6 REFACCIONES Y ACCESORIOS MENORES DE EQUIPO DE TRANSPORTE	0.00	0.00	0.00	0.00	0.00	0.00
2.9.8 REFACCIONES Y ACCESORIOS MENORES DE MAQUINARIA Y OTRC	0.00	0.00	0.00	0.00	0.00	0.00
3 SERVICIOS GENERALES	0.00	340,565.41	340,565.41	340,565.41	340,565.41	0.00
3.2 SERVICIOS DE ARRENDAMIENTO	0.00	10,834.40	10,834.40	10,834.40	10,834.40	0.00
3.2.2 ARRENDAMIENTO DE EDIFICIOS	0.00	0.00	0.00	0.00	0.00	0.00
3.2.3 ARRENDAMIENTO DE MOBILIARIO Y EQUIPO DE ADMINISTRACION	0.00	1,856.00	1,856.00	1,856.00	1,856.00	0.00
3.2.5 ARRENDAMIENTO DE EQUIPO DE TRANSPORTE	0.00	0.00	0.00	0.00	0.00	0.00
3.2.6 ARRENDAMIENTO DE MAQUINARIA, OTROS EQUIPOS Y HERRAM	0.00	0.00	0.00	0.00	0.00	0.00
3.2.9 OTROS ARRENDAMIENTOS	0.00	8,978.40	8,978.40	8,978.40	8,978.40	0.00
3.5 SERVICIOS DE INSTALACION, REPARACION, MANTENIMIENTO Y	0.00	174,441.48	174,441.48	174,441.48	174,441.48	0.00
3.5.1 CONSERVACION Y MANTENIMIENTO MENOR DE INMUEBLES	0.00	133,882.02	133,882.02	133,882.02	133,882.02	0.00
3.5.2 INSTALACION, REPARACION Y MANTENIMIENTO DE MOBILIARIO	0.00	0.00	0.00	0.00	0.00	0.00
3.5.3 INSTALACION, REPARACION Y MANTENIMIENTO DE EQUIPO DE C	0.00	0.00	0.00	0.00	0.00	0.00
3.5.5 REPARACION Y MANTENIMIENTO DE EQUIPO DE TRANSPORTE	0.00	40,559.46	40,559.46	40,559.46	40,559.46	0.00
3.5.6 REPARACION Y MANTENIMIENTO DE EQUIPO DE DEFENSA Y SEG	0.00	0.00	0.00	0.00	0.00	0.00
3.5.7 INSTALACION, REPARACION Y MANTENIMIENTO DE MAQUINARI.	0.00	0.00	0.00	0.00	0.00	0.00
3.5.8 SERVICIOS DE LIMPIEZA Y MANEJO DE DESECHOS	0.00	0.00	0.00	0.00	0.00	0.00
3.5.9 SERVICIOS DE JARDINERIA Y FUMIGACION	0.00	0.00	0.00	0.00	0.00	0.00
3.6 SERVICIOS DE COMUNICACION SOCIAL Y PUBLICIDAD	0.00	82,630.00	82,630.00	82,630.00	82,630.00	0.00
3.6.1 DIFUSION POR RADIO, TELEVISION Y OTROS MEDIOS DE MENSAJ	0.00	82,630.00	82,630.00	82,630.00	82,630.00	0.00
3.7 SERVICIOS DE TRASLADO Y VIATICOS	0.00	0.00	0.00	0.00	0.00	0.00
3.7.2 PASAJES TERRESTRES	0.00	0.00	0.00	0.00	0.00	0.00
3.7.5 VIATICOS EN EL PAIS	0.00	0.00	0.00	0.00	0.00	0.00
3.7.8 SERVICIOS INTEGRALES DE TRASLADO Y VIATICOS	0.00	0.00	0.00	0.00	0.00	0.00
3.7.9 OTROS SERVICIOS DE TRASLADO Y HOSPEDAJE	0.00	0.00	0.00	0.00	0.00	0.00
3.8 SERVICIOS OFICIALES	0.00	0.00	0.00	0.00	0.00	0.00
3.8.1 GASTOS DE CEREMONIAL	0.00	0.00	0.00	0.00	0.00	0.00
3.8.2 GASTOS DE ORDEN SOCIAL Y CULTURAL	0.00	0.00	0.00	0.00	0.00	0.00
3.8.3 CONGRESOS Y CONVENCIONES	0.00	0.00	0.00	0.00	0.00	0.00
3.9 OTROS SERVICIOS GENERALES	0.00	72,659.53	72,659.53	72,659.53	72,659.53	0.00
3.9.2 IMPUESTOS Y DERECHOS	0.00	0.00	0.00	0.00	0.00	0.00
3.9.5 PENAS, MULTAS, ACCESORIOS Y ACTUALIZACIONES	0.00	0.00	0.00	0.00	0.00	0.00
3.9.6 OTROS GASTOS POR RESPONSABILIDADES	0.00	0.00	0.00	0.00	0.00	0.00
3.9.8 IMPUESTO SOBRE NOMINAS Y OTROS QUE SE DERIVEN DE UNA F	0.00	0.00	0.00	0.00	0.00	0.00
3.9.9 OTROS SERVICIOS GENERALES	0.00	72,659.53	72,659.53	72,659.53	72,659.53	0.00
COMPENSACION AL IMPUESTO SOBRE AUTOMOVILES NUEVOS	162,448.00	14,105.98	176,553.98	161,847.26	161,847.26	14,706.72
2 MATERIALES Y SUMINISTROS	50,000.00	126,553.98	176,553.98	161,847.26	161,847.26	14,706.72
2.1 MATERIALES DE ADMINISTRACION, EMISION DE DOCUMENTOS	50,000.00	126,553.98	176,553.98	161,847.26	161,847.26	14,706.72
2.1.1 MATERIALES, UTILES Y EQUIPOS MENORES DE OFICINA	25,000.00	83,484.25	108,484.25	93,777.53	93,777.53	14,706.72
2.1.2 MATERIALES, UTILES DE IMPRESION Y REPRODUCCION	25,000.00	-25,000.00	0.00	0.00	0.00	0.00
2.1.4 EQUIPOS MENORES DE TECNOLOGIAS DE LA INFORMACION Y CC	0.00	68,069.73	68,069.73	68,069.73	68,069.73	0.00
3 SERVICIOS GENERALES	112,448.00	-112,448.00	0.00	0.00	0.00	0.00
3.3 SERVICIOS PROFESIONALES, CIENTIFICOS, TECNICOS Y OTROS S	112,448.00	-112,448.00	0.00	0.00	0.00	0.00
3.3.1 SERVICIOS LEGALES, DE CONTABILIDAD, AUDITORIA Y RELACION	112,448.00	-112,448.00	0.00	0.00	0.00	0.00
3.8 SERVICIOS OFICIALES	0.00	0.00	0.00	0.00	0.00	0.00
3.8.1 GASTOS DE CEREMONIAL	0.00	0.00	0.00	0.00	0.00	0.00
3.8.2 GASTOS DE ORDEN SOCIAL Y CULTURAL	0.00	0.00	0.00	0.00	0.00	0.00
5 BIENES MUEBLES, INMUEBLES E INTANGIBLES	0.00	0.00	0.00	0.00	0.00	0.00
5.1 MOBILIARIO Y EQUIPO DE ADMINISTRACION	0.00	0.00	0.00	0.00	0.00	0.00
5.1.1 MUEBLES DE OFICINA Y ESTANTERIA	0.00	0.00	0.00	0.00	0.00	0.00
5.1.5 EQUIPO DE COMPUTO Y DE TECNOLOGIAS DE LA INFORMACION	0.00	0.00	0.00	0.00	0.00	0.00
5.2 MOBILIARIO Y EQUIPO EDUCACIONAL Y RECREATIVO	0.00	0.00	0.00	0.00	0.00	0.00
5.2.1 EQUIPOS Y APARATOS AUDIOVISUALES	0.00	0.00	0.00	0.00	0.00	0.00
FONDO DE FISCALIZACION Y RECAUDACION	10,076,986.00	4,976,925.46	5,100,060.54	4,711,433.06	4,711,433.06	388,627.48
1 SERVICIOS PERSONALES	4,000,000.00	-3,124,213.46	875,786.54	497,999.61	497,999.61	377,786.93
1.1 REMUNERACIONES AL PERSONAL DE CARACTER PERMANENTE	500,000.00	-500,000.00	0.00	0.00	0.00	0.00
1.1.1 DIETAS	0.00	0.00	0.00	0.00	0.00	0.00
1.1.3 SUELDOS BASE AL PERSONAL PERMANENTE	500,000.00	-500,000.00	0.00	0.00	0.00	0.00
1.2 REMUNERACIONES AL PERSONAL DE CARACTER TRANSITORIO	1,800,000.00	-1,800,000.00	0.00	0.00	0.00	0.00
1.2.1 HONORARIOS ASIMILABLES A SALARIOS	300,000.00	-300,000.00	0.00	0.00	0.00	0.00
1.2.2 SUELDOS BASE AL PERSONAL EVENTUAL	1,500,000.00	-1,500,000.00	0.00	0.00	0.00	0.00
1.3 REMUNERACIONES ADICIONALES Y ESPECIALES	800,000.00	-800,000.00	0.00	0.00	0.00	0.00
1.3.2 PRIMAS DE VACACIONES, DOMINICAL Y GRATIFICACION DE FIN C	300,000.00	-300,000.00	0.00	0.00	0.00	0.00
1.3.2.1 PRIMA VACACIONAL	0.00	0.00	0.00	0.00	0.00	0.00
1.3.2.2 GRATIFICACION DE FIN DE AÑO	300,000.00	-300,000.00	0.00	0.00	0.00	0.00
1.3.3 HORAS EXTRAORDINARIAS	200,000.00	-200,000.00	0.00	0.00	0.00	0.00
1.3.4 COMPENSACIONES	300,000.00	-300,000.00	0.00	0.00	0.00	0.00
1.4 SEGURIDAD SOCIAL	0.00	377,786.93	377,786.93	0.00	0.00	377,786.93
1.4.1 APORTACIONES DE SEGURIDAD SOCIAL	0.00	377,786.93	377,786.93	0.00	0.00	377,786.93
1.5 REMUNERACIONES ADICIONALES Y ESPECIALES	600,000.00	-102,000.35	497,999.61	497,999.61	497,999.61	0.00





MUNICIPIO DE MINERAL DE LA REFORMA, HGO.
ESTADO ANALITICO DEL EJERCICIO DEL PRESUPUESTO DE EGRESOS
POR FUENTE DE FINANCIAMIENTO
DEL 01 ENERO AL 31 DICIEMBRE DEL 2018



Concepto	Egreso Aprobado -1	Ampliaciones/ Reducciones -2	Egreso Modificado (3=1+2)	Egreso Devengado -4	Egreso Pagado -5	Subejercicio (6=3-4)
1.5.2 INDEMNIZACIONES	400,000.00	97,999.61	497,999.61	497,999.61	497,999.61	0.00
1.5.5 APOYOS A LA CAPACITACION DE LOS SERVIDORES PÚBLICOS	200,000.00	-200,000.00	0.00	0.00	0.00	0.00
1.7 PAGO DE ESTÍMULOS A SERVIDORES PÚBLICOS	300,000.00	-300,000.00	0.00	0.00	0.00	0.00
1.7.1 ESTÍMULOS	300,000.00	-300,000.00	0.00	0.00	0.00	0.00
2 MATERIALES Y SUMINISTROS	3,360,000.00	-1,003,934.39	2,356,065.61	2,345,225.06	2,345,225.06	10,840.55
2.1 MATERIALES DE ADMINISTRACIÓN, EMISIÓN DE DOCUMENTOS	2,350,000.00	-637,435.67	1,712,564.33	1,701,723.78	1,701,723.78	10,840.55
2.1.1 MATERIALES, ÚTILES Y EQUIPOS MENORES DE OFICINA	1,600,000.00	-700,422.05	899,577.95	888,737.40	888,737.40	10,840.55
2.1.2 MATERIALES Y ÚTILES DE IMPRESIÓN Y REPRODUCCIÓN	200,000.00	162,296.22	362,296.22	362,296.22	362,296.22	0.00
2.1.4 MATERIALES, ÚTILES Y EQUIPOS MENORES DE TECNOLOGÍAS DE	200,000.00	169,732.76	369,732.76	369,732.76	369,732.76	0.00
2.1.5 MATERIAL IMPRESO E INFORMACIÓN DIGITAL	200,000.00	-200,000.00	0.00	0.00	0.00	0.00
2.1.6 MATERIAL DE LIMPIEZA	150,000.00	-69,042.60	80,957.40	80,957.40	80,957.40	0.00
2.2 ALIMENTOS Y UTENSILIOS	130,000.00	-120,243.70	9,756.30	9,756.30	9,756.30	0.00
2.2.1 PRODUCTOS ALIMENTICIOS PARA PERSONAS	100,000.00	-90,243.70	9,756.30	9,756.30	9,756.30	0.00
2.2.3 UTENSILIOS PARA EL SERVICIO DE ALIMENTACIÓN	30,000.00	-30,000.00	0.00	0.00	0.00	0.00
2.4 MATERIALES Y ARTÍCULOS DE CONSTRUCCIÓN Y DE REPARACIÓN	480,000.00	-311,865.54	168,134.46	168,134.46	168,134.46	0.00
2.4.2 CEMENTO Y PRODUCTOS DE CONCRETO	100,000.00	-85,409.89	14,590.11	14,590.11	14,590.11	0.00
2.4.6 MATERIAL ELÉCTRICO Y ELECTRÓNICO	280,000.00	-132,623.15	147,376.85	147,376.85	147,376.85	0.00
2.4.9 OTROS MATERIALES Y ARTÍCULOS DE CONSTRUCCIÓN Y REPARAC	100,000.00	-93,832.50	6,167.50	6,167.50	6,167.50	0.00
2.6 COMBUSTIBLES, LUBRICANTES Y ADITIVOS	200,000.00	195,377.36	395,377.36	395,377.36	395,377.36	0.00
2.6.1 COMBUSTIBLES, LUBRICANTES Y ADITIVOS	200,000.00	195,377.36	395,377.36	395,377.36	395,377.36	0.00
2.7 VESTUARIO, BLANCOS, PRENDAS DE PROTECCIÓN Y ARTÍCULOS	200,000.00	-144,088.00	55,912.00	55,912.00	55,912.00	0.00
2.7.1 VESTUARIO Y UNIFORMES	200,000.00	-200,000.00	0.00	0.00	0.00	0.00
2.7.3 ARTICULOS DEPORTIVOS	0.00	55,912.00	55,912.00	55,912.00	55,912.00	0.00
2.9 HERRAMIENTAS, REFACCIONES Y ACCESORIOS MENORES	0.00	14,321.16	14,321.16	14,321.16	14,321.16	0.00
2.9.1 HERRAMIENTAS MENORES	0.00	14,321.16	14,321.16	14,321.16	14,321.16	0.00
2.9.2 REFACCIONES Y ACCESORIOS MENORES DE EDIFICIOS	0.00	0.00	0.00	0.00	0.00	0.00
2.9.3 REFACCIONES Y ACCESORIOS MENORES DE MOBILIARIO Y EQUIP	0.00	0.00	0.00	0.00	0.00	0.00
2.9.4 REFACCIONES Y ACCESORIOS MENORES DE EQUIPO DE CÓMPUT	0.00	0.00	0.00	0.00	0.00	0.00
2.9.6 REFACCIONES Y ACCESORIOS MENORES DE EQUIPO DE TRANSP	0.00	0.00	0.00	0.00	0.00	0.00
2.9.8 REFACCIONES Y ACCESORIOS MENORES DE MAQUINARIA Y OTRC	0.00	0.00	0.00	0.00	0.00	0.00
3 SERVICIOS GENERALES	1,350,200.00	126,337.67	1,476,537.67	1,476,537.67	1,476,537.67	0.00
3.2 SERVICIOS DE ARRENDAMIENTO	0.00	197,516.95	197,516.95	197,516.95	197,516.95	0.00
3.2.2 ARRENDAMIENTO DE EDIFICIOS	0.00	4,000.00	4,000.00	4,000.00	4,000.00	0.00
3.2.3 ARRENDAMIENTO DE MOBILIARIO Y EQUIPO DE ADMINISTRACIÓ	0.00	193,516.95	193,516.95	193,516.95	193,516.95	0.00
3.3 SERVICIOS PROFESIONALES, CIENTÍFICOS, TÉCNICOS Y OTROS SI	1,150,000.00	-1,150,000.00	0.00	0.00	0.00	0.00
3.3.1 SERVICIOS LEGALES, DE CONTABILIDAD, AUDITORÍA Y RELACION	100,000.00	-100,000.00	0.00	0.00	0.00	0.00
3.3.2 SERVICIOS DE DISEÑO, ARQUITECTURA, INGENIERÍA Y ACTIVIDAD	500,000.00	-500,000.00	0.00	0.00	0.00	0.00
3.3.3 SERVICIOS DE CONSULTORÍA ADMINISTRATIVA, PROCESOS, TÉCN	500,000.00	-500,000.00	0.00	0.00	0.00	0.00
3.3.6 SERVICIOS DE APOYO ADMINISTRATIVO, TRADUCCIÓN, FOTOCOPI	50,000.00	-50,000.00	0.00	0.00	0.00	0.00
3.4 SERVICIOS FINANCIEROS, BANCARIOS Y COMERCIALES	200.00	7,189.20	7,389.20	7,389.20	7,389.20	0.00
3.4.1 SERVICIOS FINANCIEROS Y BANCARIOS	200.00	7,189.20	7,389.20	7,389.20	7,389.20	0.00
3.5 SERVICIOS DE INSTALACIÓN, REPARACIÓN, MANTENIMIENTO Y	0.00	11,525.53	11,525.53	11,525.53	11,525.53	0.00
3.5.1 CONSERVACIÓN Y MANTENIMIENTO MENOR DE INMUEBLES	0.00	11,525.53	11,525.53	11,525.53	11,525.53	0.00
3.5.2 SERVICIOS DE INSTALACIÓN, REPARACIÓN, MANTENIMIENTO Y	0.00	643,630.39	643,630.39	643,630.39	643,630.39	0.00
3.5.1 CONSERVACIÓN Y MANTENIMIENTO MENOR DE INMUEBLES	0.00	0.00	0.00	0.00	0.00	0.00
3.5.2 INSTALACIÓN, REPARACIÓN Y MANTENIMIENTO DE MOBILIARIO	0.00	0.00	0.00	0.00	0.00	0.00
3.5.3 INSTALACIÓN, REPARACIÓN Y MANTENIMIENTO DE EQUIPO DE C	0.00	643,630.39	643,630.39	643,630.39	643,630.39	0.00
3.5.5 REPARACIÓN Y MANTENIMIENTO DE EQUIPO DE TRANSPORTE	0.00	0.00	0.00	0.00	0.00	0.00
3.5.6 REPARACIÓN Y MANTENIMIENTO DE EQUIPO DE DEFENSA Y SEGU	0.00	0.00	0.00	0.00	0.00	0.00
3.5.7 INSTALACIÓN, REPARACIÓN Y MANTENIMIENTO DE MAQUINARI	0.00	0.00	0.00	0.00	0.00	0.00
3.5.8 SERVICIOS DE LIMPIEZA Y MANEJO DE DESECHOS	0.00	0.00	0.00	0.00	0.00	0.00
3.5.9 SERVICIOS DE JARDINERÍA Y FUMIGACIÓN	0.00	0.00	0.00	0.00	0.00	0.00
3.6 SERVICIOS DE COMUNICACIÓN SOCIAL Y PUBLICIDAD	200,000.00	44,539.31	244,539.31	244,539.31	244,539.31	0.00
3.6.1 DIFUSIÓN POR RADIO, TELEVISIÓN Y OTROS MEDIOS DE MENSAJ	200,000.00	44,539.31	244,539.31	244,539.31	244,539.31	0.00
3.9 OTROS SERVICIOS GENERALES	0.00	371,936.29	371,936.29	371,936.29	371,936.29	0.00
3.9.2 IMPUESTOS Y DERECHOS	0.00	0.00	0.00	0.00	0.00	0.00
3.9.5 PENAS, MULTAS, ACCESORIOS Y ACTUALIZACIONES	0.00	0.00	0.00	0.00	0.00	0.00
3.9.6 OTROS GASTOS POR RESPONSABILIDADES	0.00	323,133.42	323,133.42	323,133.42	323,133.42	0.00
3.9.8 IMPUESTO SOBRE NÓMINAS Y OTROS QUE SE DERIVEN DE UNA F	0.00	0.00	0.00	0.00	0.00	0.00
3.9.9 OTROS SERVICIOS GENERALES	0.00	48,802.87	48,802.87	48,802.87	48,802.87	0.00
4 TRANSFERENCIAS, ASIGNACIONES, SUBSIDIOS Y OTRAS AYUDA	300,000.00	-121,715.90	178,284.10	178,284.10	178,284.10	0.00
4.4 AYUDAS SOCIALES	300,000.00	-121,715.90	178,284.10	178,284.10	178,284.10	0.00
4.4.1 AYUDAS SOCIALES A PERSONAS	200,000.00	-24,012.70	175,987.30	175,987.30	175,987.30	0.00
4.4.3 AYUDAS SOCIALES A INSTITUCIONES DE ENSEÑANZA	100,000.00	-97,703.20	2,296.80	2,296.80	2,296.80	0.00
4.4.9 APOYO A COMUNIDADES	0.00	0.00	0.00	0.00	0.00	0.00
5 BIENES MUEBLES, INMUEBLES E INTANGIBLES	1,066,786.00	-853,399.38	213,386.62	213,386.62	213,386.62	0.00
5.1 MOBILIARIO Y EQUIPO DE ADMINISTRACIÓN	300,000.00	-177,515.38	122,484.62	122,484.62	122,484.62	0.00
5.1.1 MUEBLES DE OFICINA Y ESTANTERÍA	0.00	17,284.00	17,284.00	17,284.00	17,284.00	0.00
5.1.5 EQUIPO DE CÓMPUTO Y DE TECNOLOGÍAS DE LA INFORMACIÓN	300,000.00	-194,799.38	105,200.62	105,200.62	105,200.62	0.00
5.2 MOBILIARIO Y EQUIPO EDUCACIONAL Y RECREATIVO	0.00	45,820.00	45,820.00	45,820.00	45,820.00	0.00
5.2.1 EQUIPOS Y APARATOS AUDIOVISUALES	0.00	0.00	0.00	0.00	0.00	0.00
5.2.3 CÁMARAS FOTOGRAFICAS Y DE VIDEO	0.00	45,820.00	45,820.00	45,820.00	45,820.00	0.00
5.4 VEHÍCULOS Y EQUIPO DE TRANSPORTE	686,786.00	-686,786.00	0.00	0.00	0.00	0.00
5.4.1 VEHÍCULOS Y EQUIPO TERRESTRE	686,786.00	-686,786.00	0.00	0.00	0.00	0.00
5.6 MAQUINARIA, OTROS EQUIPOS Y HERRAMIENTAS	0.00	45,082.00	45,082.00	45,082.00	45,082.00	0.00
5.6.5 EQUIPO DE COMUNICACIÓN Y TELECOMUNICACIÓN	0.00	10,324.00	10,324.00	10,324.00	10,324.00	0.00
5.6.7 HERRAMIENTAS Y MÁQUINAS-HERRAMIENTA	0.00	34,758.00	34,758.00	34,758.00	34,758.00	0.00
5.9 ACTIVOS INTANGIBLES	80,000.00	-80,000.00	0.00	0.00	0.00	0.00
5.9.1 SOFTWARE	80,000.00	-80,000.00	0.00	0.00	0.00	0.00





MUNICIPIO DE MINERAL DE LA REFORMA, HGO.
ESTADO ANALITICO DEL EJERCICIO DEL PRESUPUESTO DE EGRESOS
POR FUENTE DE FINANCIAMIENTO
DEL 01 ENERO AL 31 DICIEMBRE DEL 2018



Concepto	Egreso Aprobado -1	Ampliaciones/Reducciones -2	Egreso Modificado (3=1+2)	Egreso Devengado -4	Egreso Pagado -5	Subejercicio (6=3-4)
FONDO DE APORTACIONES PARA LA INFRAESTRUCTURA SOCIAL Y MUNICIPAL (FAISM)	13,140,692.00	475,534.00	13,616,226.00	13,616,226.00	6,669,971.83	-
3 SERVICIOS GENERALES	0.00	0.00	0.00	0.00	0.00	0.00
3.9 OTROS SERVICIOS GENERALES	0.00	0.00	0.00	0.00	0.00	0.00
3.9.6 OTROS GASTOS POR RESPONSABILIDADES	0.00	0.00	0.00	0.00	0.00	0.00
6 INVERSIÓN PÚBLICA	13,140,692.00	475,534.00	13,616,226.00	13,616,226.00	6,669,971.83	0.00
6.1 OBRA PÚBLICA EN BIENES DE DOMINIO PÚBLICO	13,140,692.00	475,534.00	13,616,226.00	13,616,226.00	6,669,971.83	0.00
6.1.2 EDIFICACIÓN NO HABITACIONAL	0.00	7,042,433.85	7,042,433.85	7,042,433.85	2,621,904.02	0.00
6.1.3 CONSTRUCCIÓN DE OBRAS PARA EL ABASTECIMIENTO DE AGUA,	7,417,139.00	-5,546,586.07	1,870,552.93	1,870,552.93	1,234,872.83	0.00
6.1.4 DIVISIÓN DE TERRENOS Y CONSTRUCCIÓN DE OBRAS DE URBANI:	3,560,204.00	-899,398.62	2,660,805.38	2,660,805.38	1,566,921.16	0.00
6.1.5 CONSTRUCCIÓN DE VÍAS DE COMUNICACIÓN	1,900,000.00	142,433.84	2,042,433.84	2,042,433.84	1,246,273.82	0.00
6.1.9 TRABAJOS DE ACABADOS EN EDIFICACIONES Y OTROS TRABAJOS	263,349.00	-263,349.00	0.00	0.00	0.00	0.00
COOPARTICIPACION FORTASEG	-	2,025,819.48	2,025,819.48	1,905,506.37	1,905,506.37	120,313.11
1 SERVICIOS PERSONALES	0.00	2,005,597.40	2,005,597.40	1,900,799.57	1,900,799.57	104,797.83
1.4 SEGURIDAD SOCIAL	0.00	0.00	0.00	0.00	0.00	0.00
1.4.4 APORTACIONES PARA SEGUROS	0.00	0.00	0.00	0.00	0.00	0.00
1.5 OTRAS PRESTACIONES SOCIALES Y ECONOMICAS	0.00	2,005,597.40	2,005,597.40	1,900,799.57	1,900,799.57	104,797.83
1.5.2 INDEMNIZACIONES	0.00	305,297.40	305,297.40	301,148.52	301,148.52	4,148.88
1.5.9 OTRAS PRESTACIONES SOCIALES Y ECONOMICAS	0.00	1,700,300.00	1,700,300.00	1,599,651.05	1,599,651.05	100,648.95
3 SERVICIOS GENERALES	0.00	20,222.08	20,222.08	4,706.80	4,706.80	15,515.28
3.4 SERVICIOS FINANCIEROS, BANCARIOS Y COMERCIALES	0.00	0.00	0.00	0.00	0.00	0.00
3.4.1 SERVICIOS FINANCIEROS Y BANCARIOS	0.00	0.00	0.00	0.00	0.00	0.00
3.7 SERVICIOS DE TRASLADO Y VIÁTICOS	0.00	20,222.08	20,222.08	4,706.80	4,706.80	15,515.28
3.7.5 VIÁTICOS EN EL PAÍS	0.00	20,222.08	20,222.08	4,706.80	4,706.80	15,515.28
FORTASEG	-	10,142,999.06	10,142,999.06	10,036,581.50	10,036,581.50	106,417.56
2 MATERIALES Y SUMINISTROS	0.00	2,907,872.36	2,907,872.36	2,801,454.80	2,801,454.80	106,417.56
2.1 MATERIALES DE ADMINISTRACIÓN, EMISIÓN DE DOCUMENTOS	0.00	12,557.17	12,557.17	12,557.17	12,557.17	0.00
2.1.1 MATERIALES, ÚTILES Y EQUIPOS MENORES DE OFICINA	0.00	8,937.97	8,937.97	8,937.97	8,937.97	0.00
2.1.2 MATERIALES Y ÚTILES DE IMPRESIÓN Y REPRODUCCIÓN	0.00	3,619.20	3,619.20	3,619.20	3,619.20	0.00
2.1.4 MATERIALES, ÚTILES Y EQUIPOS MENORES DE TECNOLOGÍAS DE	0.00	0.00	0.00	0.00	0.00	0.00
2.1.5 MATERIAL IMPRESO E INFORMACIÓN DIGITAL	0.00	0.00	0.00	0.00	0.00	0.00
2.7 VESTUARIO, BLANCOS, PRENDAS DE PROTECCIÓN Y ARTÍCULOS	0.00	1,501,917.39	1,501,917.39	1,395,499.83	1,395,499.83	106,417.56
2.7.1 VESTUARIOS Y UNIFORMES	0.00	1,501,917.39	1,501,917.39	1,395,499.83	1,395,499.83	106,417.56
2.7.2 PRENDAS DE SEGURIDAD Y PROTECCIÓN PERSONAL	0.00	0.00	0.00	0.00	0.00	0.00
2.8 MATERIALES Y SUMINISTROS PARA SEGURIDAD	0.00	1,393,397.80	1,393,397.80	1,393,397.80	1,393,397.80	0.00
2.8.2 MATERIALES DE SEGURIDAD PÚBLICA	0.00	0.00	0.00	0.00	0.00	0.00
2.8.3 PRENDAS DE PROTECCIÓN PARA SEGURIDAD PÚBLICA	0.00	1,393,397.80	1,393,397.80	1,393,397.80	1,393,397.80	0.00
3 SERVICIOS GENERALES	0.00	3,472,298.50	3,472,298.50	3,472,298.50	3,472,298.50	0.00
3.3 SERVICIOS PROFESIONALES, CIENTÍFICOS, TÉCNICOS Y OTROS SI	0.00	3,472,298.50	3,472,298.50	3,472,298.50	3,472,298.50	0.00
3.3.4 SERVICIOS DE CAPACITACIÓN	0.00	1,472,750.00	1,472,750.00	1,472,750.00	1,472,750.00	0.00
3.3.6 SERVICIOS DE APOYO ADMINISTRATIVO, TRADUCCIÓN, FOTOCOPI	0.00	489,757.80	489,757.80	489,757.80	489,757.80	0.00
3.3.7 SERVICIOS DE PROTECCIÓN Y SEGURIDAD	0.00	0.00	0.00	0.00	0.00	0.00
3.3.9 SERVICIOS PROFESIONALES, CIENTÍFICOS Y TÉCNICOS INTEGRALE	0.00	1,509,790.70	1,509,790.70	1,509,790.70	1,509,790.70	0.00
3.4 SERVICIOS FINANCIEROS, BANCARIOS Y COMERCIALES	0.00	0.00	0.00	0.00	0.00	0.00
3.4.1 SERVICIOS FINANCIEROS Y BANCARIOS	0.00	0.00	0.00	0.00	0.00	0.00
5 BIENES MUEBLES, INMUEBLES E INTANGIBLES	0.00	3,762,828.20	3,762,828.20	3,762,828.20	3,762,828.20	0.00
5.2 MOBILIARIO Y EQUIPO EDUCACIONAL Y RECREATIVO	0.00	0.00	0.00	0.00	0.00	0.00
5.2.3 CÁMARAS FOTOGRÁFICAS Y DE VIDEO	0.00	0.00	0.00	0.00	0.00	0.00
5.4 VEHÍCULOS Y EQUIPO DE TRANSPORTE	0.00	3,144,602.72	3,144,602.72	3,144,602.72	3,144,602.72	0.00
5.4.1 VEHÍCULOS Y EQUIPO TERRESTRE	0.00	3,144,602.72	3,144,602.72	3,144,602.72	3,144,602.72	0.00
5.6 MAQUINARIA, OTROS EQUIPOS Y HERRAMIENTAS	0.00	618,225.48	618,225.48	618,225.48	618,225.48	0.00
5.6.5 EQUIPO DE COMUNICACIÓN Y TELECOMUNICACIÓN	0.00	618,225.48	618,225.48	618,225.48	618,225.48	0.00
6 INVERSIÓN PÚBLICA	0.00	0.00	0.00	0.00	0.00	0.00
6.1 OBRA PÚBLICA EN BIENES DE DOMINIO PÚBLICO	0.00	0.00	0.00	0.00	0.00	0.00
6.1.2 EDIFICACIÓN NO HABITACIONAL	0.00	0.00	0.00	0.00	0.00	0.00
FONDO DE COMPENSACION	-	3,201,731.86	3,201,731.86	3,198,575.75	-	3,156.11
3 SERVICIOS GENERALES	0.00	3,156.11	3,156.11	0.00	0.00	3,156.11
3.5 SERVICIOS DE INSTALACIÓN, REPARACIÓN, MANTENIMIENTO Y O	0.00	3,156.11	3,156.11	0.00	0.00	3,156.11
3.5.1 CONSERVACIÓN Y MANTENIMIENTO MENOR DE INMUEBLES	0.00	3,156.11	3,156.11	0.00	0.00	3,156.11
6 INVERSIÓN PÚBLICA	0.00	3,198,575.75	3,198,575.75	3,198,575.75	0.00	0.00
6.1 OBRA PÚBLICA EN BIENES DE DOMINIO PÚBLICO	0.00	3,198,575.75	3,198,575.75	3,198,575.75	0.00	0.00
6.1.3 CONST. DE OBRAS PARA EL ABASTECIMIENTO DE AGUA, ELECTRI	0.00	0.00	0.00	0.00	0.00	0.00
6.1.4 DIVISIÓN DE TERRENOS Y CONSTRUCCIÓN DE OBRAS DE URBANI:	0.00	907,999.10	907,999.10	907,999.10	0.00	0.00
6.1.5 CONSTRUCCIÓN DE VÍAS DE COMUNICACIÓN	0.00	2,290,576.65	2,290,576.65	2,290,576.65	0.00	0.00
PROGRAMA EQUIPO Y MAQUINARIA	-	1,625,019.18	1,625,019.18	1,601,881.00	1,601,881.00	23,138.18
4 TRANSFERENCIAS, ASIGNACIONES, SUBSIDIOS Y OTRAS AYUDA	0.00	1,625,019.18	1,625,019.18	1,601,881.00	1,601,881.00	23,138.18
4.4 AYUDAS SOCIALES	0.00	1,625,019.18	1,625,019.18	1,601,881.00	1,601,881.00	23,138.18
4.4.1 AYUDAS SOCIALES A PERSONAS	0.00	1,625,019.18	1,625,019.18	1,601,881.00	1,601,881.00	23,138.18
FONDO MINERO	-	-	-	-	-	-
6 INVERSIÓN PÚBLICA	0.00	0.00	0.00	0.00	0.00	0.00
6.1 OBRA PÚBLICA EN BIENES DE DOMINIO PÚBLICO	0.00	0.00	0.00	0.00	0.00	0.00






MUNICIPIO DE MINERAL DE LA REFORMA, HGO.
ESTADO ANALITICO DEL EJERCICIO DEL PRESUPUESTO DE EGRESOS
POR FUENTE DE FINANCIAMIENTO
DEL 01 ENERO AL 31 DICIEMBRE DEL 2018



Concepto	Egreso Aprobado -1	Ampliaciones/ Reducciones -2	Egreso Modificado (3=1+2)	Egreso Devengado -4	Egreso Pagado -5	Subejercicio (6=3-4)
6.1.5 CONSTRUCCIÓN DE VÍAS DE COMUNICACIÓN	0.00	0.00	0.00	0.00	0.00	0.00
ISR 2018	6,000,000.00	6,094,972.26	15,561,749.26	15,071,602.69	14,785,996.87	490,146.57
1 SERVICIOS PERSONALES	0.00	2,801,258.57	6,268,035.57	5,777,889.00	5,777,889.00	490,146.57
1.1 REMUNERACIONES AL PERSONAL DE CARÁCTER PERMANENTE	0.00	2,311,112.00	2,311,112.00	2,311,112.00	2,311,112.00	0.00
1.1.1 DIETAS	0.00	2,311,112.00	2,311,112.00	2,311,112.00	2,311,112.00	0.00
1.1.3 SUELDOS BASE AL PERSONAL PERMANENTE	0.00	0.00	0.00	0.00	0.00	0.00
1.2 REMUNERACIONES AL PERSONAL DE CARÁCTER TRANSITORIO	0.00	0.00	0.00	0.00	0.00	0.00
1.2.1 HONORARIOS ASIMILABLES A SALARIOS	0.00	0.00	0.00	0.00	0.00	0.00
1.2.2 SUELDOS BASE AL PERSONAL EVENTUAL	0.00	0.00	0.00	0.00	0.00	0.00
1.3 REMUNERACIONES ADICIONALES Y ESPECIALES	0.00	0.00	3,466,777.00	3,466,777.00	3,466,777.00	0.00
1.3.2 PRIMAS DE VACACIONES, DOMINICAL Y GRATIFICACIÓN DE FIN DE AÑO	0.00	0.00	3,466,777.00	3,466,777.00	3,466,777.00	0.00
1.3.2.1 PRIMA VACACIONAL	0.00	0.00	0.00	0.00	0.00	0.00
1.3.2.2 GRATIFICACIÓN DE FIN DE AÑO	0.00	3,466,777.00	3,466,777.00	3,466,777.00	3,466,777.00	0.00
1.4 SEGURIDAD SOCIAL	0.00	490,146.57	490,146.57	0.00	0.00	490,146.57
1.4.1 APORTACIONES DE SEGURIDAD SOCIAL	0.00	490,146.57	490,146.57	0.00	0.00	490,146.57
2 MATERIALES Y SUMINISTROS	450,000.00	-323,008.71	126,991.29	126,991.29	126,991.29	0.00
2.1 MATERIALES DE ADMINISTRACIÓN, EMISIÓN DE DOCUMENTOS	150,000.00	-55,958.71	94,041.29	94,041.29	94,041.29	0.00
2.1.1 MATERIALES, ÚTILES Y EQUIPOS MENORES DE OFICINA	100,000.00	-68,983.17	31,016.83	31,016.83	31,016.83	0.00
2.1.2 MATERIALES Y ÚTILES DE IMPRESIÓN Y REPRODUCCIÓN	50,000.00	-50,000.00	0.00	0.00	0.00	0.00
2.1.4 MATERIALES, ÚTILES Y EQUIPOS MENORES DE TECNOLOGÍAS DE	0.00	63,024.46	63,024.46	63,024.46	63,024.46	0.00
2.2 ALIMENTOS Y UTENSILIOS	50,000.00	-17,050.00	32,950.00	32,950.00	32,950.00	0.00
2.2.1 PRODUCTOS ALIMENTICIOS PARA PERSONAS	50,000.00	-17,050.00	32,950.00	32,950.00	32,950.00	0.00
2.4 MATERIALES Y ARTÍCULOS DE CONSTRUCCIÓN Y DE REPARACIÓN	250,000.00	-250,000.00	0.00	0.00	0.00	0.00
2.4.6 MATERIAL ELÉCTRICO Y ELECTRÓNICO	250,000.00	-250,000.00	0.00	0.00	0.00	0.00
3 SERVICIOS GENERALES	4,450,000.00	3,832,392.40	8,282,392.40	8,282,392.40	8,282,392.40	0.00
3.1 SERVICIOS BÁSICOS	0.00	102,324.20	102,324.20	102,324.20	102,324.20	0.00
3.1.1 ENERGÍA ELÉCTRICA	0.00	102,324.20	102,324.20	102,324.20	102,324.20	0.00
3.3 SERVICIOS PROFESIONALES, CIENTÍFICOS, TÉCNICOS Y OTROS SI	0.00	4,752,206.27	4,752,206.27	4,752,206.27	4,752,206.27	0.00
3.3.1 SERVICIOS LEGALES, DE CONTABILIDAD, AUDITORÍA Y RELACIONES	0.00	0.00	0.00	0.00	0.00	0.00
3.3.3 SERVICIOS DE CONSULTORÍA ADMINISTRATIVA, PROCESOS, TÉCNICOS	0.00	3,846,035.30	3,846,035.30	3,846,035.30	3,846,035.30	0.00
3.3.6 SERVICIOS DE APOYO ADMINISTRATIVO	0.00	53,000.00	53,000.00	53,000.00	53,000.00	0.00
3.3.9 SERVICIOS PROFESIONALES, CIENTÍFICOS Y TÉCNICOS INTEGRALES	0.00	853,170.97	853,170.97	853,170.97	853,170.97	0.00
3.4 SERVICIOS FINANCIEROS, BANCARIOS Y COMERCIALES	300.00	216.20	516.20	516.20	516.20	0.00
3.4.1 SERVICIOS FINANCIEROS Y BANCARIOS	300.00	216.20	516.20	516.20	516.20	0.00
3.5 SERVICIOS DE INSTALACIÓN, REPARACIÓN, MANTENIMIENTO Y CONSERVACIÓN	0.00	570,933.73	570,933.73	570,933.73	570,933.73	0.00
3.5.1 CONSERVACIÓN Y MANTENIMIENTO MENOR DE INMUEBLES	0.00	570,933.73	570,933.73	570,933.73	570,933.73	0.00
3.5.2 INSTALACIÓN, REPARACIÓN Y MANTENIMIENTO DE MOBILIARIO	0.00	0.00	0.00	0.00	0.00	0.00
3.5.3 INSTALACIÓN, REPARACIÓN Y MANTENIMIENTO DE EQUIPO DE COMPUTACIÓN	0.00	0.00	0.00	0.00	0.00	0.00
3.5.5 REPARACIÓN Y MANTENIMIENTO DE EQUIPO DE TRANSPORTE	0.00	0.00	0.00	0.00	0.00	0.00
3.5.6 REPARACIÓN Y MANTENIMIENTO DE EQUIPO DE DEFENSA Y SEGURIDAD	0.00	0.00	0.00	0.00	0.00	0.00
3.5.7 INSTALACIÓN, REPARACIÓN Y MANTENIMIENTO DE MAQUINARIA	0.00	0.00	0.00	0.00	0.00	0.00
3.5.8 SERVICIOS DE LIMPIEZA Y MANEJO DE DESECHOS	0.00	0.00	0.00	0.00	0.00	0.00
3.5.9 SERVICIOS DE JARDINERÍA Y FUMIGACIÓN	0.00	0.00	0.00	0.00	0.00	0.00
3.6 SERVICIOS DE COMUNICACIÓN SOCIAL Y PUBLICIDAD	0.00	0.00	0.00	0.00	0.00	0.00
3.6.1 DIFUSIÓN POR RADIO, TELEVISIÓN Y OTROS MEDIOS DE MENSAJES	0.00	0.00	0.00	0.00	0.00	0.00
3.7 SERVICIOS DE TRASLADO Y VIÁTICOS	0.00	18,207.00	18,207.00	18,207.00	18,207.00	0.00
3.7.2 PASAJES TERRESTRES	0.00	0.00	0.00	0.00	0.00	0.00
3.7.5 VIATICOS EN EL PAIS	0.00	18,207.00	18,207.00	18,207.00	18,207.00	0.00
3.7.8 SERVICIOS INTEGRALES DE TRASLADO Y VIÁTICOS	0.00	0.00	0.00	0.00	0.00	0.00
3.7.9 OTROS SERVICIOS DE TRASLADO Y HOSPEDAJE	0.00	0.00	0.00	0.00	0.00	0.00
3.8 SERVICIOS OFICIALES	949,700.00	1,887,800.00	2,837,500.00	2,837,500.00	2,837,500.00	0.00
3.8.1 GASTOS DE CEREMONIAL	349,700.00	-349,700.00	0.00	0.00	0.00	0.00
3.8.2 GASTOS DE ORDEN SOCIAL Y CULTURAL	600,000.00	2,237,500.00	2,837,500.00	2,837,500.00	2,837,500.00	0.00
3.9 OTROS SERVICIOS GENERALES	3,500,000.00	-3,499,295.00	705.00	705.00	705.00	0.00
3.9.2 IMPUESTOS Y DERECHOS	3,500,000.00	-3,500,000.00	0.00	0.00	0.00	0.00
3.9.6 OTROS GASTOS POR RESPONSABILIDADES	0.00	0.00	0.00	0.00	0.00	0.00
3.9.9 OTROS SERVICIOS GENERALES	0.00	705.00	705.00	705.00	705.00	0.00
4 TRANSFERENCIAS, ASIGNACIONES, SUBSIDIOS Y OTRAS AYUDAS	1,100,000.00	-1,100,000.00	0.00	0.00	0.00	0.00
4.4 AYUDAS SOCIALES	1,100,000.00	-1,100,000.00	0.00	0.00	0.00	0.00
4.4.1 AYUDAS SOCIALES A PERSONAS	600,000.00	-600,000.00	0.00	0.00	0.00	0.00
4.4.2 BECAS Y OTRAS AYUDAS PARA PROGRAMAS DE CAPACITACIÓN	300,000.00	-300,000.00	0.00	0.00	0.00	0.00
4.4.3 AYUDAS SOCIALES A INSTITUCIONES DE ENSEÑANZA	200,000.00	-200,000.00	0.00	0.00	0.00	0.00
6 INVERSIÓN PÚBLICA	0.00	884,330.00	884,330.00	884,330.00	598,724.18	0.00
6.1 OBRA PÚBLICA EN BIENES DE DOMINIO PÚBLICO	0.00	884,330.00	884,330.00	884,330.00	598,724.18	0.00
6.1.5 CONSTRUCCIÓN DE VÍAS DE COMUNICACIÓN	0.00	884,330.00	884,330.00	884,330.00	598,724.18	0.00
INSTANCIA DE LA MUJER	-	-	-	-	-	-
3 SERVICIOS GENERALES	0.00	0.00	0.00	0.00	0.00	0.00
3.1 SERVICIOS BÁSICOS	0.00	0.00	0.00	0.00	0.00	0.00
3.4 SERVICIOS FINANCIEROS, BANCARIOS Y COMERCIALES	0.00	0.00	0.00	0.00	0.00	0.00
3.4.1 SERVICIOS FINANCIEROS Y BANCARIOS	0.00	0.00	0.00	0.00	0.00	0.00
4 TRANSFERENCIAS, ASIGNACIONES, SUBSIDIOS Y OTRAS AYUDAS	0.00	0.00	0.00	0.00	0.00	0.00
4.1 TRANSFERENCIAS INTERNAS Y ASIGNACIONES AL SECTOR PÚBLICO	0.00	0.00	0.00	0.00	0.00	0.00
4.1.3 ASIGNACIONES PRESUPUESTARIAS A INSTANCIA DE LA MUJER	0.00	0.00	0.00	0.00	0.00	0.00
5 BIENES MUEBLES, INMUEBLES E INTANGIBLES	0.00	0.00	0.00	0.00	0.00	0.00
5.1 MOBILIARIO Y EQUIPO DE ADMINISTRACIÓN	0.00	0.00	0.00	0.00	0.00	0.00
5.1.1 MUEBLES DE OFICINA Y ESTANTERÍA	0.00	0.00	0.00	0.00	0.00	0.00
5.1.5 EQUIPO DE CÓMPUTO Y DE TECNOLOGÍAS DE LA INFORMACIÓN	0.00	0.00	0.00	0.00	0.00	0.00



2016-2020



MUNICIPIO DE MINERAL DE LA REFORMA, HGO.
 ESTADO ANALITICO DEL EJERCICIO DEL PRESUPUESTO DE EGRESOS
 POR FUENTE DE FINANCIAMIENTO
 DEL 01 ENERO AL 31 DICIEMBRE DEL 2018



Concepto	Egreso Aprobado	Ampliaciones/ Reducciones	Egreso Modificado	Egreso Devengado	Egreso Pagado	Subejercicio
	-1	-2	(3=1+2)	-4	-5	(6=3-4)
5.1.9 OTROS MOBILIARIOS Y EQUIPOS DE ADMINISTRACIÓN	0.00	0.00	0.00	0.00	0.00	0.00
FONDO NACIONAL EMPRENDEDOR	-	2,958,823.40	2,958,823.40	2,958,823.40	2,005,111.96	-
5 GASTOS Y OTRAS PERDIDAS	0.00	2,958,823.40	2,958,823.40	2,958,823.40	2,005,111.96	0.00
5.1 GASTOS DE FUNCIONAMIENTO	0.00	2,958,823.40	2,958,823.40	2,958,823.40	2,005,111.96	0.00
3 SERVICIOS GENERALES	0.00	1,598,039.00	1,598,039.00	1,598,039.00	1,559,600.56	0.00
3.3 SERVICIOS PROFESIONALES CIENTIFICOS TECNICOS Y OTROS SEI	0.00	250,000.00	250,000.00	250,000.00	250,000.00	0.00
3.3.4 SERVICIOS DE CAPACITACION	0.00	250,000.00	250,000.00	250,000.00	250,000.00	0.00
3.5 SERVICIOS DE INSTALACIÓN, REPARACIÓN, MANTENIMIENTO Y	0.00	1,348,039.00	1,348,039.00	1,348,039.00	1,309,600.56	0.00
3.5.1 CONSERVACIÓN Y MANTENIMIENTO MENOR DE INMUEBLES	0.00	1,348,039.00	1,348,039.00	1,348,039.00	1,309,600.56	0.00
6 INVERSIÓN PÚBLICA	0.00	1,360,784.40	1,360,784.40	1,360,784.40	445,511.40	0.00
6.1 OBRA PÚBLICA EN BIENES DE DOMINIO PÚBLICO	0.00	1,360,784.40	1,360,784.40	1,360,784.40	445,511.40	0.00
6.1.9 TRABAJOS DE ACABADOS EN EDIFICACIONES Y OTROS TRABAJOS	0.00	1,360,784.40	1,360,784.40	1,360,784.40	445,511.40	0.00
PROYECTO DE DESARROLLO REGIONAL 2018	-	2,972,584.72	2,972,584.72	2,966,990.11	2,926,315.12	5,594.61
6 INVERSIÓN PÚBLICA	0.00	2,972,584.72	2,972,584.72	2,966,990.11	2,926,315.12	5,594.61
6.1 OBRA PÚBLICA EN BIENES DE DOMINIO PÚBLICO	0.00	2,972,584.72	2,972,584.72	2,966,990.11	2,926,315.12	5,594.61
6.1.4 DIVISIÓN DE TERRENOS Y CONSTRUCCIÓN DE OBRAS DE URBANI	0.00	2,972,584.72	2,972,584.72	2,966,990.11	2,926,315.12	5,594.61
TOTAL	350,304,946.68	68,293,423.41	422,250,490.08	414,346,895.53	395,811,591.16	7,903,594.55

L.C.P. MARIANA JIMENEZ FERNANDEZ
 TESORERO MUNICIPAL

LIC. NEYDY IVONE GOMEZ BAÑOS
 SINDICO HACENDARIO

C. RAUL CAMACHO BAÑOS
 PRESIDENTE MUNICIPAL

